

Osavuosisikatsaus tammi-syyskuu 2005

Konsernijohtaja Ole Johansson

28.10.2005

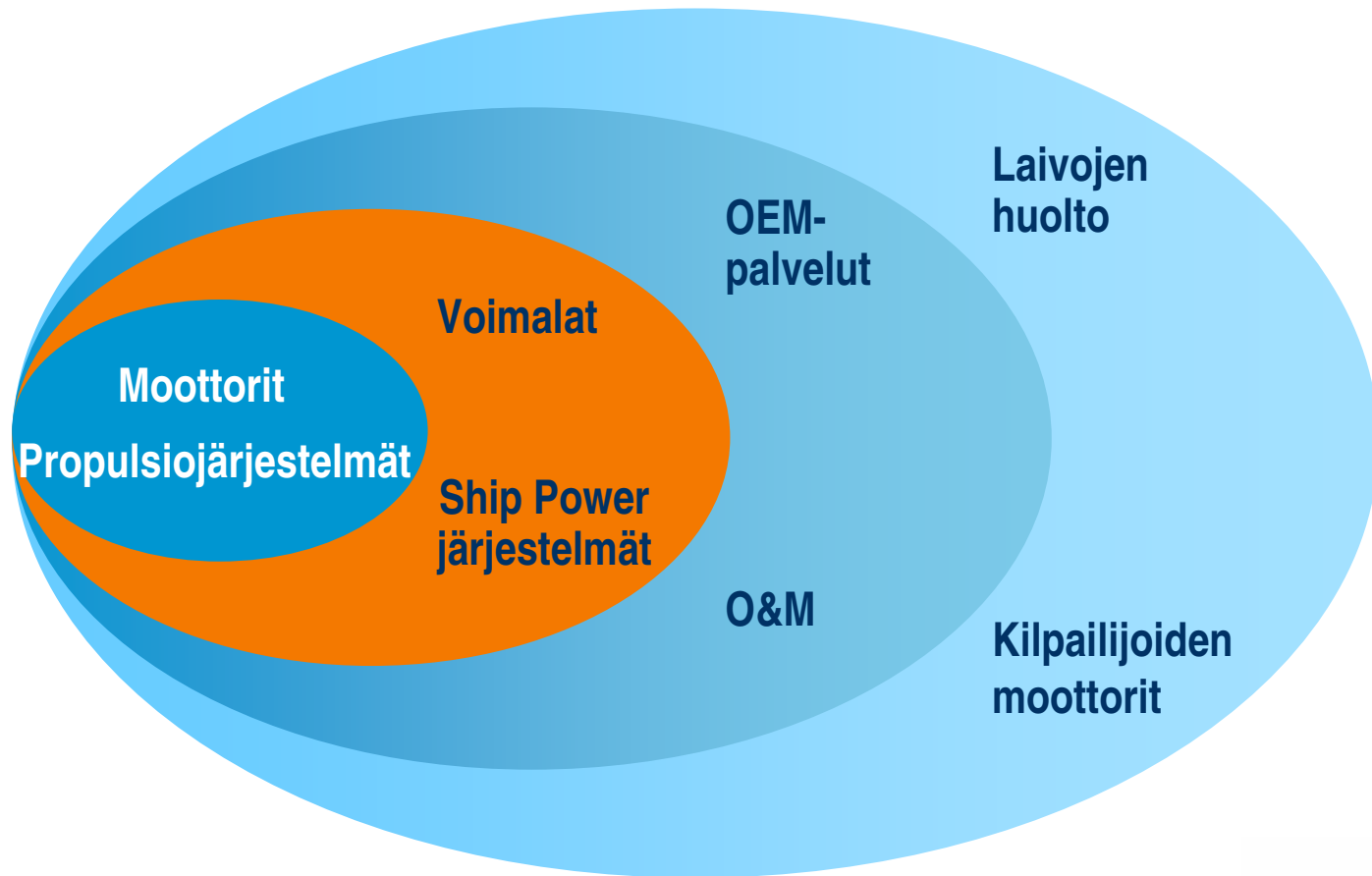
Missio

Toimitamme ratkaisuja, jotka tukevat asiakkaiden liiketoimintaa tuotteen koko elinkaaren ajan. Samalla kehitämme yhä parempia teknologioita, joista hyötyvät sekä asiakkaat että ympäristö.

Visio

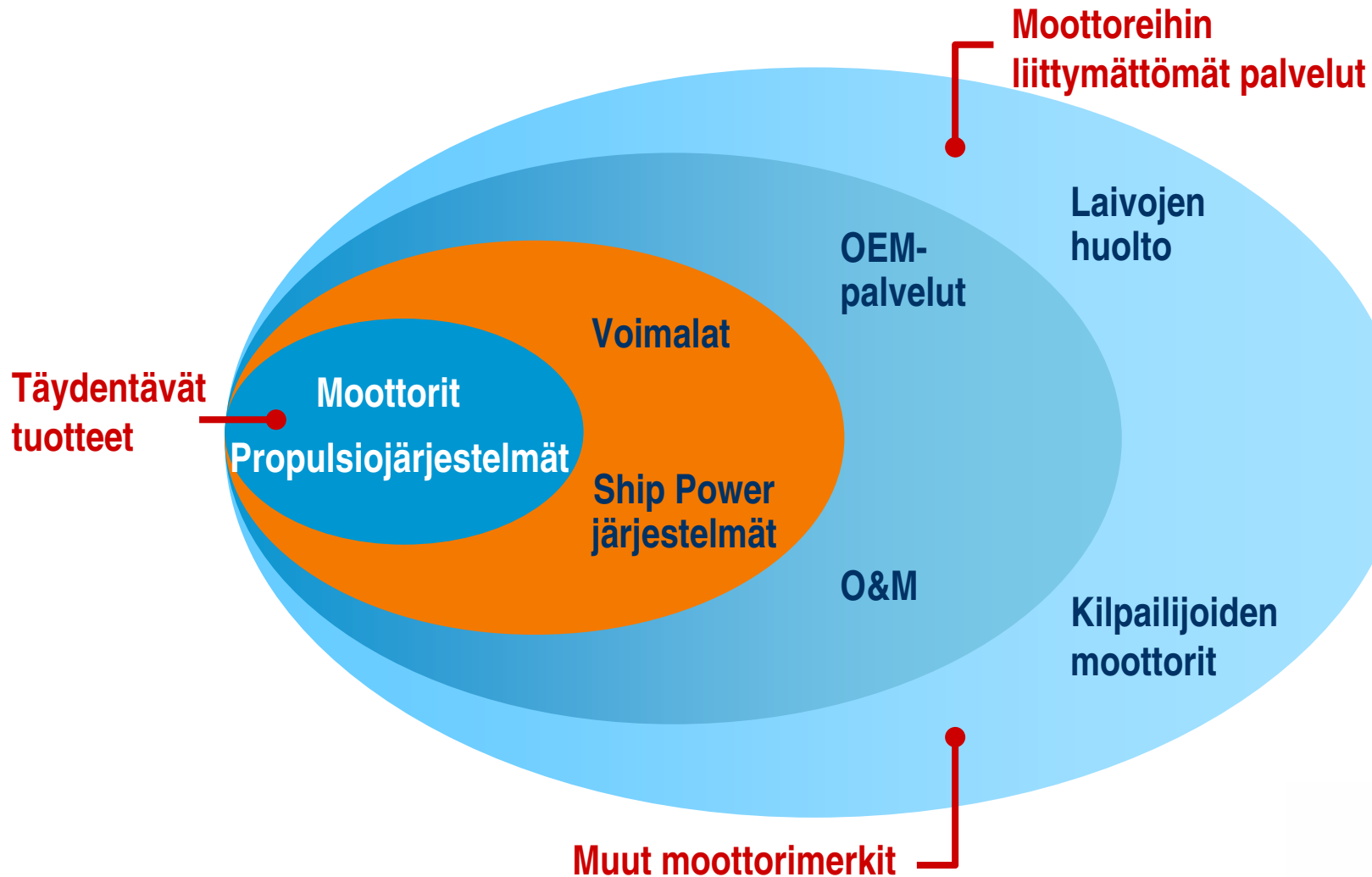
Olemme kaikkien asiakkaittemme arvostetuin kumppani.

Toimimme asiakkaittemme liiketoiminnan edistämiseksi



Tuotteemme ja palvelumme

...ja haemme kasvua orgaanisen kasvun lisäksi



Keskeistä kolmannella neljänneksellä, Power-liiketoiminnat



- Laivojen voimajärjestelmien ja voimalaitosten kysyntä oli voimakasta
- Huollon kasvu kiihtyi
- Tilauskertymä kasvoi 45,5% 870,8 milj. euroon (598,4)
- Liikevaihto kasvoi 20,3% 607,8 milj. euroon (505,1)
- Kannattavuus (EBITA) 7,2%



<u>MEUR</u>	<u>Q3/2005¹</u>	<u>Q3/2004</u>
Liikevaihto	607,8	559,0
Liiketulos	43,5	38,3
Tulos ennen veroja	36,9	36,5
Tulos/osake, EUR	0,32	0,24

<u>MEUR</u>	<u>1-9/2005¹</u>	<u>1-9/2004</u>	<u>2004</u>
Liikevaihto	1.865,3	1.662,0	2.478,2
Liiketulos	138,2	8,0	112,0
Tulos ennen veroja	129,4	114,7	217,3
Tulos/osake, EUR	1,05	0,74	1,42

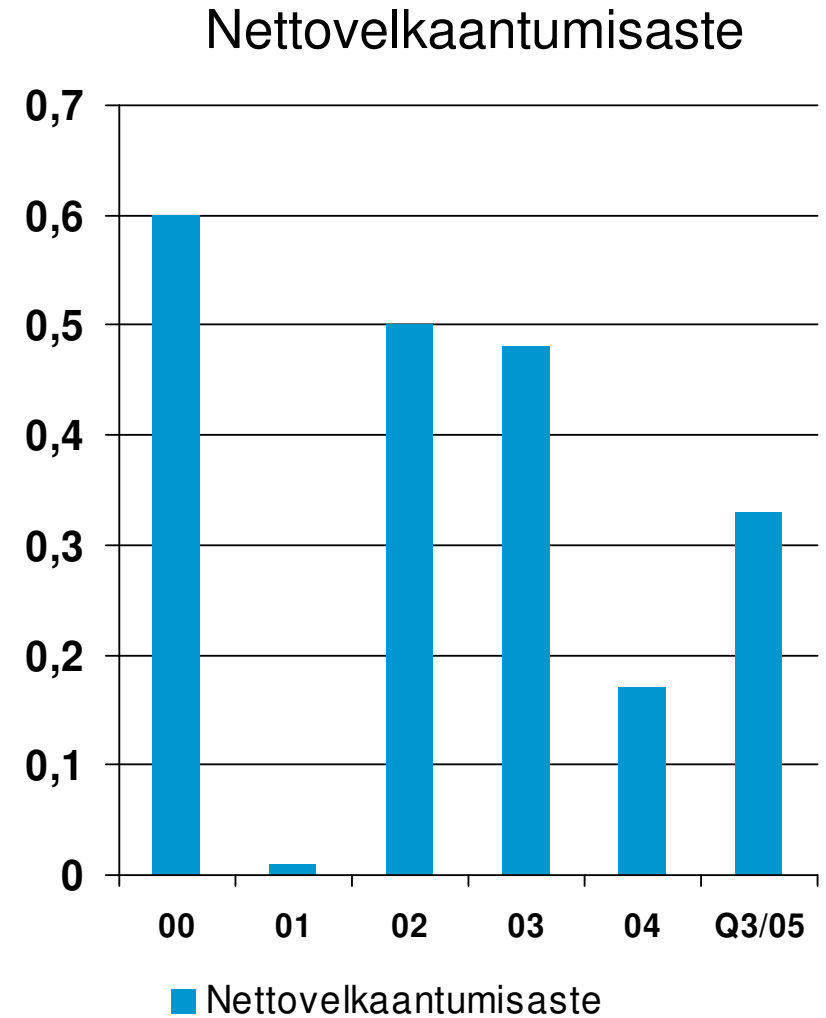
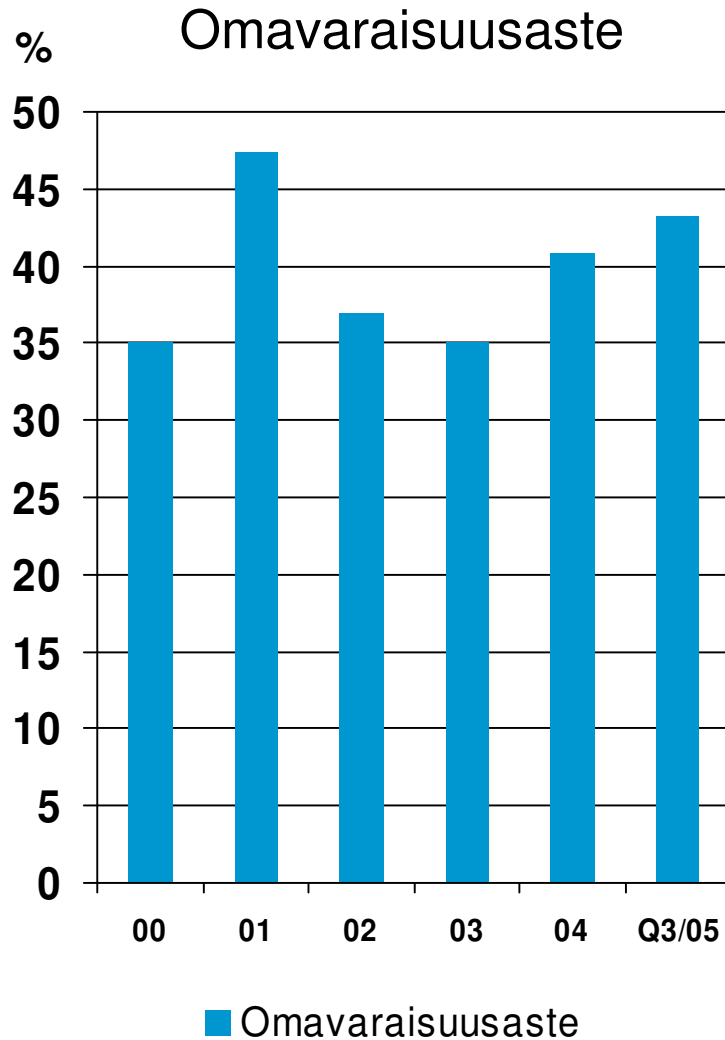
¹ Imatra Steel siirtyi osaksi uutta teräsyhtiötä Oy Ovako Ab:ta, joka aloitti toimintansa 10.5.2005. Yhtiö on yhdistelty osakkuusyhtiönä 1.5.2005 lähtien. Katsauksen taulukoissa Imatra Steel on konsolidoitu tytäryhtiönä koko katsauskaudella neljän kuukauden ajalta.





<u>MEUR</u>	<u>1-9/2005</u>	<u>1-9/2004</u>	<u>2004</u>
Liiketoiminnan rahavirta	14,0	93,3	220,1
Investointien rahavirta	-179,5	103,9	85,0
Rahoituksen rahavirta	125,1	-203,5	-284,9
Likvidit varat kauden lopussa	133,2	145,5	169,6

Omavaraisuus- ja nettovelkaantumisaste



HUOM: 2000-2003 FAS:n mukaan, 2004- IFRS
Vaihdettavat pääomalainat sisältyvät omaan pääomaan

Power-liiketoiminnat

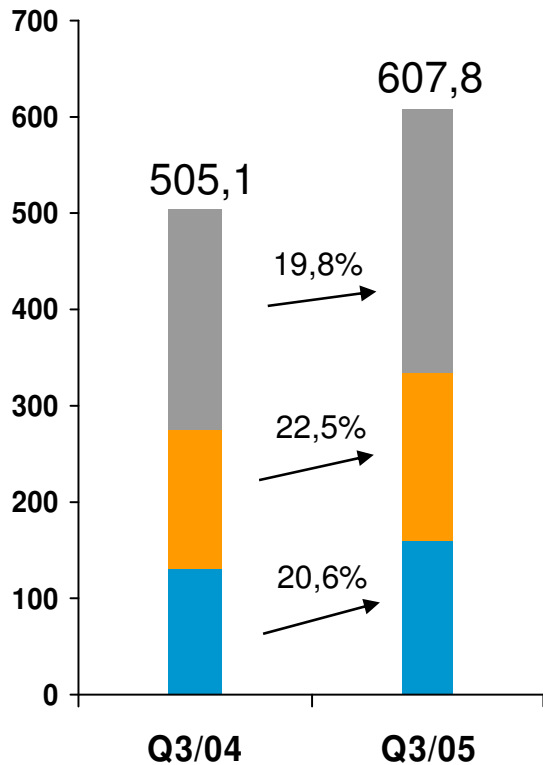
<u>MEUR</u>	<u>Q3/2005</u>	<u>Q3/2004</u>	<u>Muutos</u>
Liikevaihto	607,8	505,1	20,3%
Liiketulos	43,5	35,8	21,8%
% liikevaihdosta	7,2%	7,1%	
Tilaukertymä	870,8	598,4	45,5%

<u>MEUR</u>	<u>1-9/2005</u>	<u>1-9/2004</u>	<u>Muutos</u>	<u>2004</u>
Liikevaihto	1.746,8	1.485,4	17,6%	2.224,7
Liiketulos	116,4	-3,2		87,7
% liikevaihdosta	6,7%	-0,2%		3,9%
Tilaukertymä	2.390,6	2.075,4	15,2%	2.791,4
Tilaukanta kauden lopussa	2.544,7	1.870,3	36,1%	1.855,3

Power-liiketoiminnat - avainlukuja

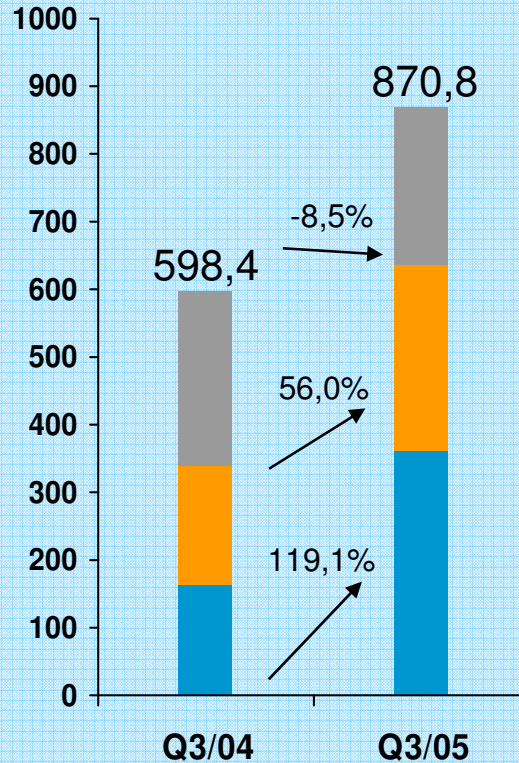
MEUR

Liikevaihto

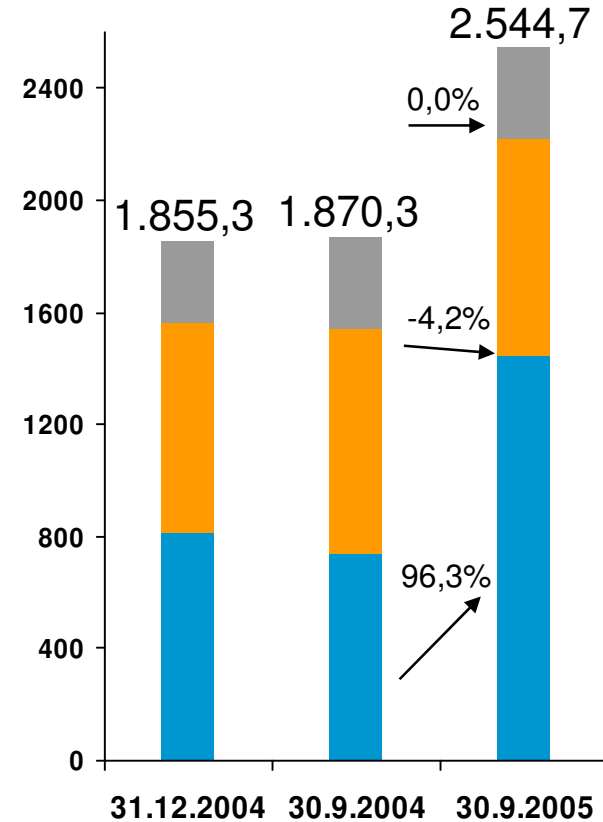


Huolto
 Voimalat
 Ship Power

Tilaukset

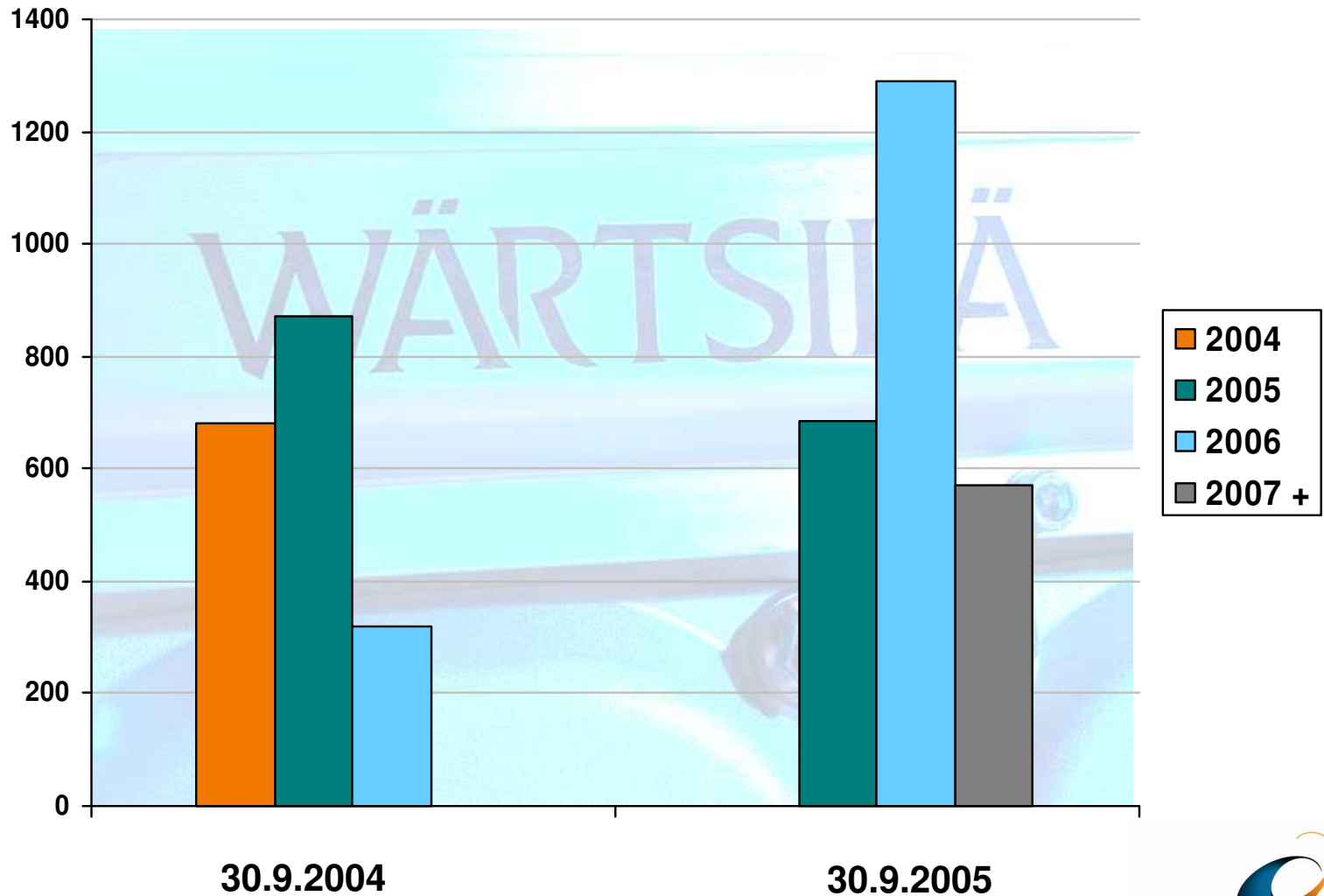


Tilaukset



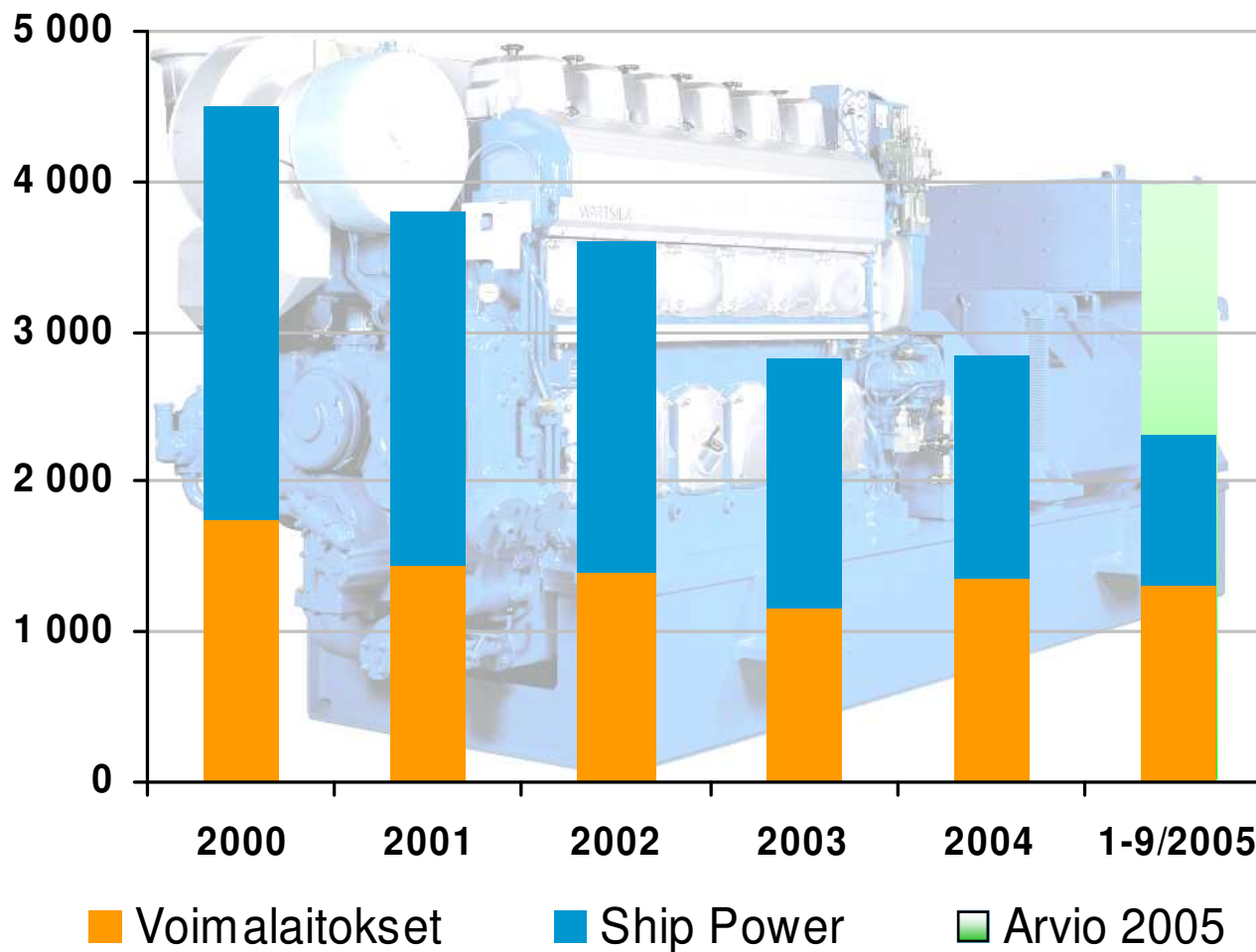
Power-liiketoiminnat - tilauskannan jakauma

MEUR



Toimitetut moottorimegawatit omista tehtaista

MW



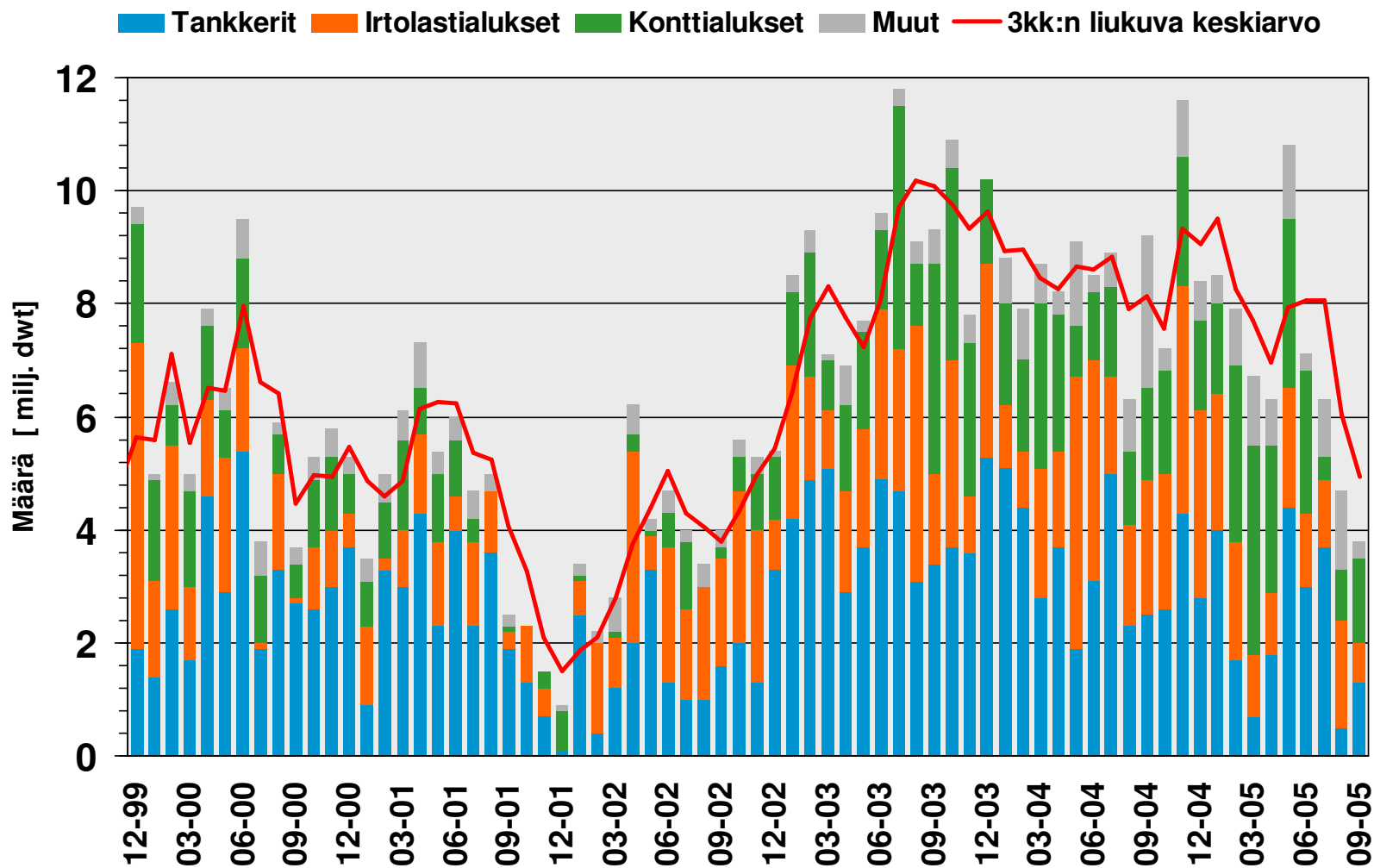
Ship Power - vahva tilauskertymä

<u>MEUR</u>	<u>Q3/2005</u>	<u>Q3/2004</u>	<u>Muutos</u>	<u>2004</u>
Liikevaihto	158,0	131,0	20,6%	631,2
Tilauuskertymä	361,5	165,0	119,1%	836,7
Tilauuskanta kauden lopussa	1.444,5	736,0	96,3%	812,7

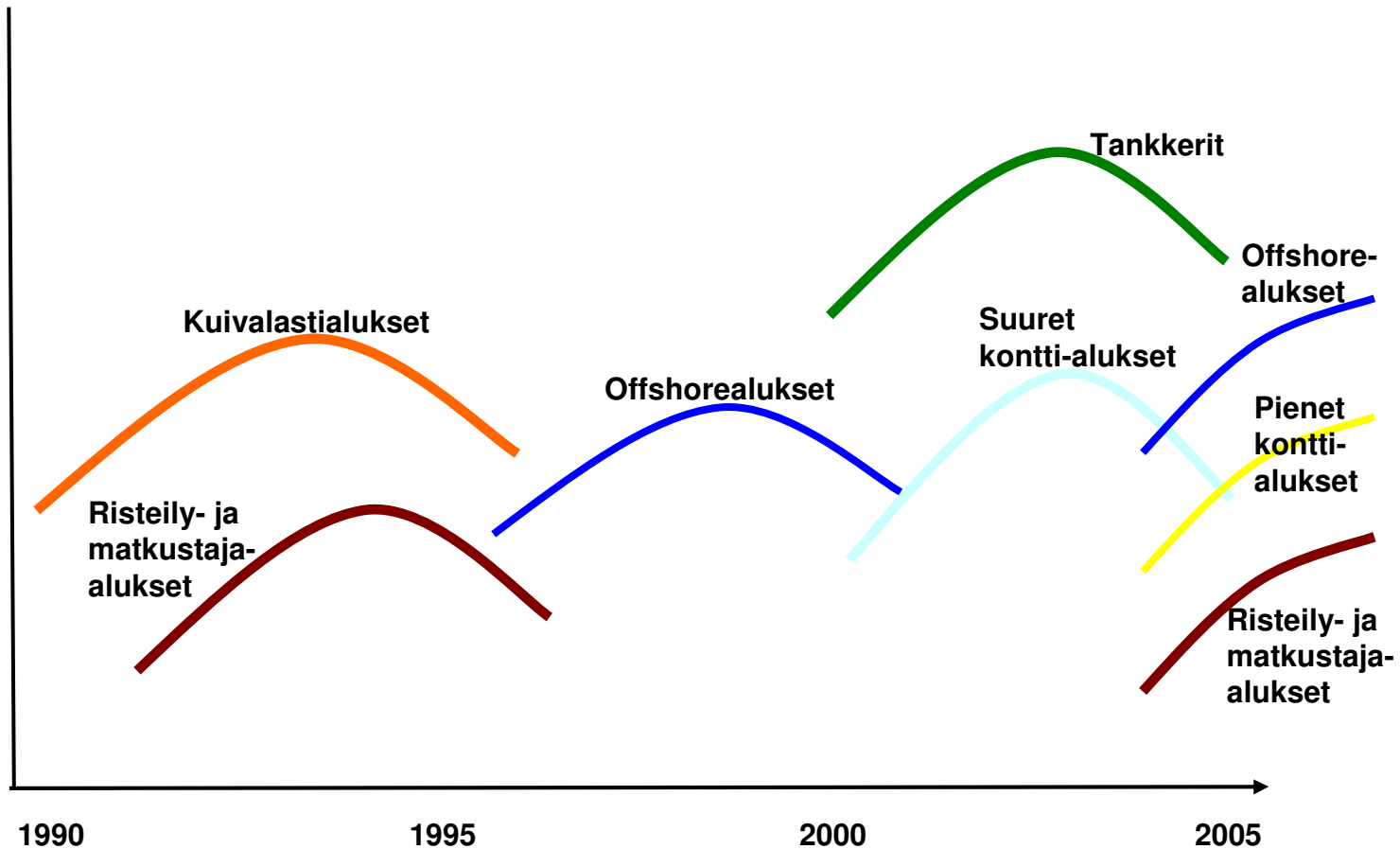


Power-liiketoimintojen liikevaihto Q3/2005
607,8 milj. euroa.

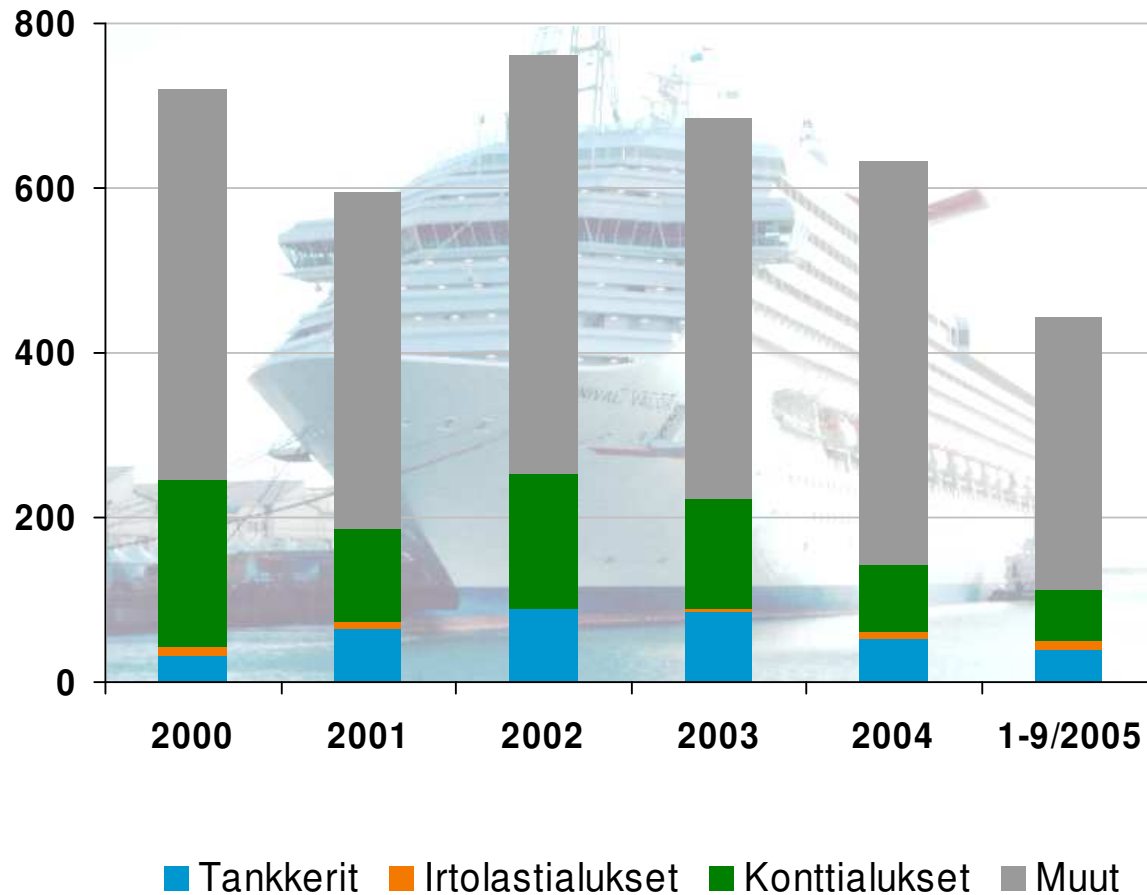
■ Ship Power 26%



Lähde: Clarkson Research Studies
Huom! rahtialukset > 5.000 dwt



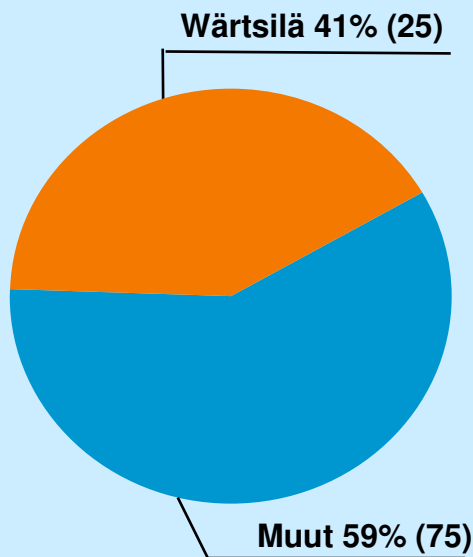
Ship Power, liikevaihdon jakauma alustyypeittäin



Wärtsilän merimoottoreiden markkina-asema Q3/2005

Oma tuotanto

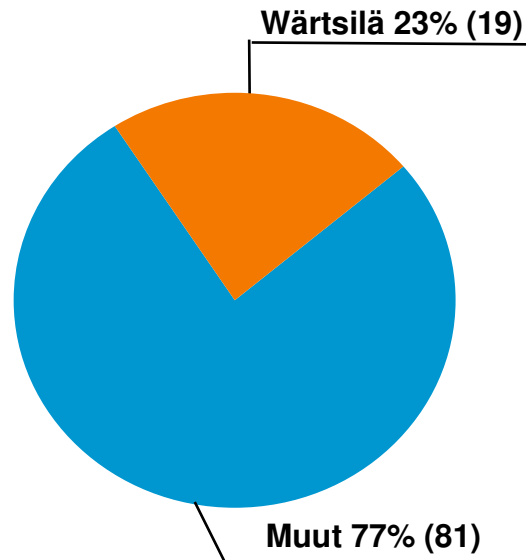
Keskinopeat päämoottorit



**Kokonaismarkkinat viimeiset 12 kk:
5.393 MW (4.372)**

Lisenssivalmistajien tuotanto

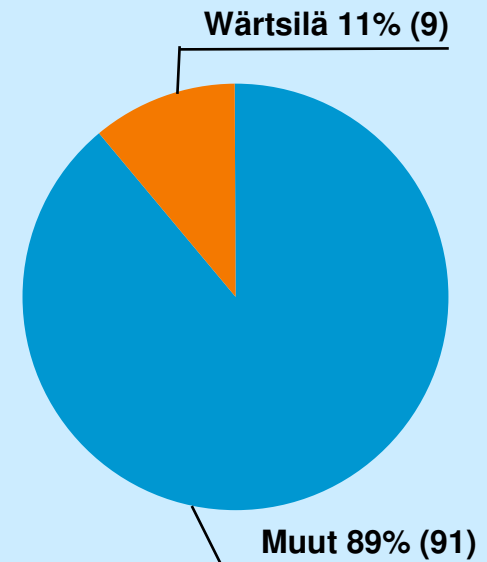
Hidaskäyntiset päämoottorit



**Kokonaismarkkinat viimeiset 12 kk:
25.483 MW (29.255)**

Oma tuotanto

Keskinopeat apumoottorit



**Kokonaismarkkinat viimeiset 12 kk:
3.500 MW (3.700)**

Wärtsilän oma laskelma perustuu seuraaviin lähteisiin: Lloyd's Register – Fairplay, Clarkson's Research Studies ja BRL Shipping Consultants. Markkinaosuudet perustuvat asennettuun tehoon, luvut suluissa ovat 12 kuukauden takaisia.

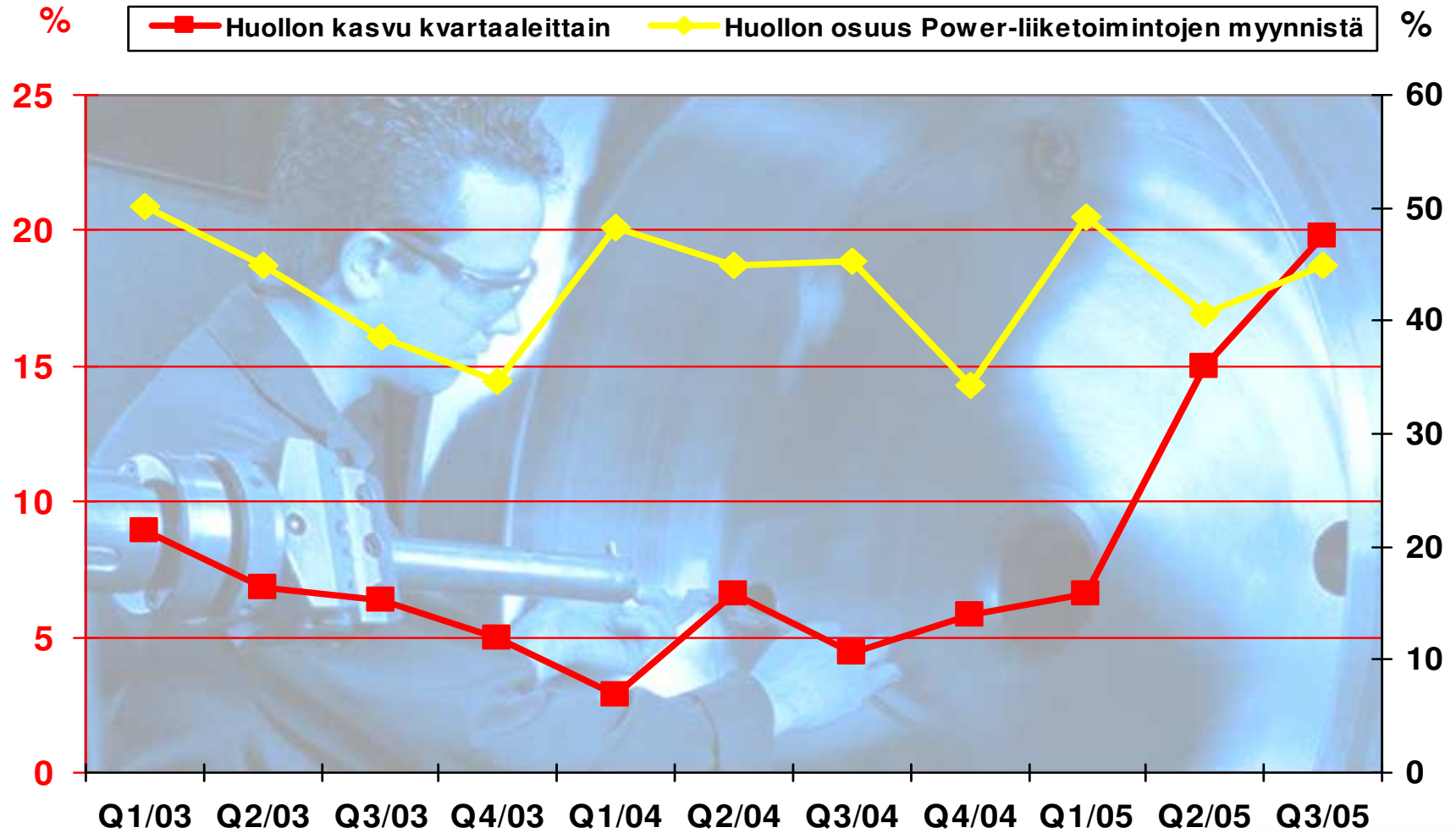
	Q3/2005	Q3/2004	Muutos	2004
Liikevaihto, MEUR	273,4	228,3	19,8%	936,8
Henkilöstö kauden lopussa	6.937	6.303	10,1%	6.378
Pitkäaikaiset huoltosopimukset, MW	9.540	9.611	-0,7%	9.609
Huolto- ja käyttöpäalvelu- sopimukset (O&M), MW	2.659	2.596	2,4%	2.569



Power-liiketoimintojen liikevaihto Q3/2005
607,8 milj. euroa.

■ Huolto 45%

Huollon kasvu kiihtyi



Voimalat - kaasuvoimaloiden tilausten kasvu merkittävää

MEUR	Q3/2005	Q3/2004	Muutos	2004
Liikevaihto	176,4	144,0	22,5%	651,9
Tilaukertymä	274,0	175,6	56,0%	1.019,5
Tilaukertymä, MW				
raskasöljy	307	337	-9,0%	1.664
kaasu	291	157	84,9%	649
BioPower, MWth	21	31	-32,4%	110
Tilaukanta kauden lopussa	774,6	808,7	-4,2%	752,4

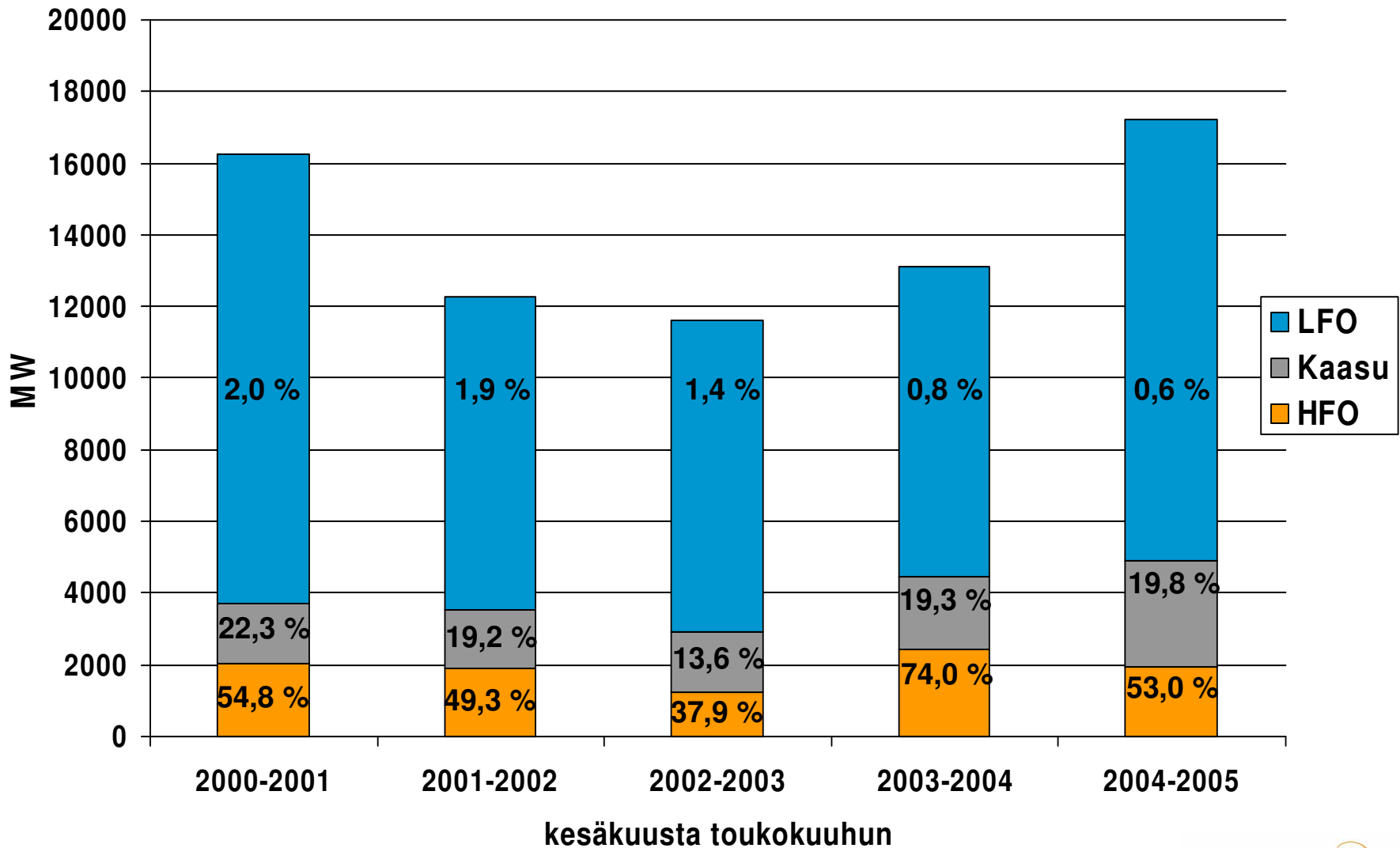


Power-liketoimintojen liikevaihto Q3/2005
607,8 milj. euroa.

■ Voimalat 29%

Voimalamarkkinat, yksikkökoko 1-60 MW

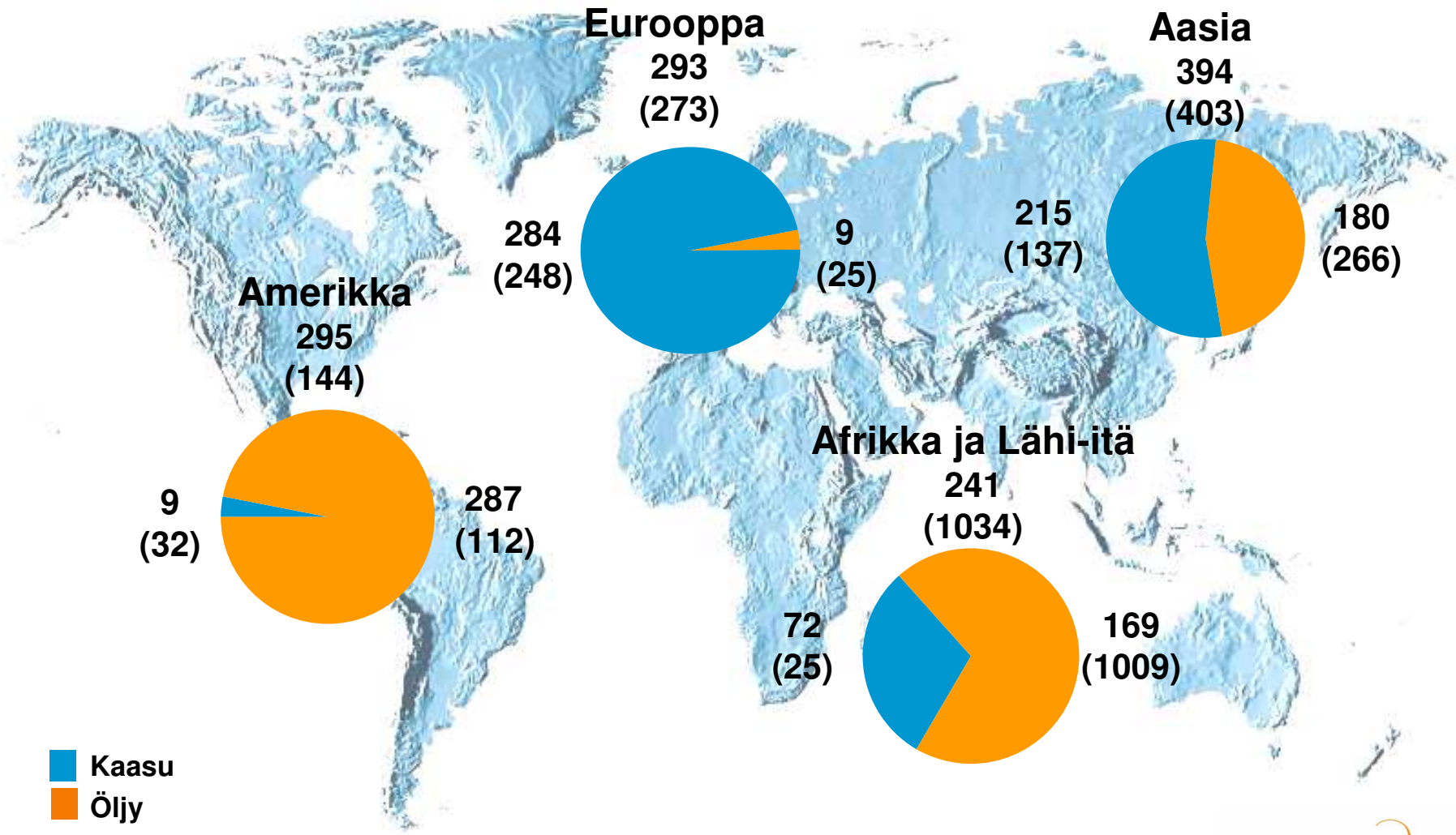
Mäntämoottorit



Pylväissä Wärtsilän osuus prosentteina

Lähde: Diesel and Gas Turbine Magazine

Voimaloiden tilauskertymä 1-9/2005: 1.224 MW (1.854)



■ Kaasu
■ Öljy

OVAKO

- Uusi yhtiö yhdisteltiin osakkuusyhtiöksi 1.5.2005.
- Wärtsilän omistusosuus yhtiöstä on 26,5%. Wärtsilä on kirjannut 9,6 milj. euroa osakkuusyhtiötuloksena (5-9/2005).
- Omistuksen tasearvo on 103,9 milj. euroa.
- Wärtsilä on myöntänyt 21,2 milj. euron osakaslainan Ovakolle.

ASSA ABLOY

- Wärtsilä omistaa 4,7% Assa Abloyn osakekannasta.
- Omistuksen markkina-arvo on 202,8 milj. euroa (30.9.2005).

Tulosnäkymät vuodelle 2005 ja 2006



- Wärtsilän Power-liiketoimintojen kuluvan vuoden liikevaihdon arvioidaan kasvavan noin 15%.
- Power-liiketoimintojen koko vuoden kannattavuuden (EBITA) odotetaan olevan 8%:n luokkaa.
- Vuoden 2006 liikevaihdon odotetaan kasvavan noin 10% perustuen vahvaan tilauskantaan ja markkinoiden vilkkaaseen aktiviteettiin.
- Kannattavuuden arvioidaan paranevan hieman.

KIITOS!



WÄRTSILÄ