



# Wärtsilä Oyj Abp

Osavuosisikatsaus tammi-syyskuu 2004

Konsernijohtaja Ole Johansson

28.10.2004

# Keskeistä kolmannelta neljännekseltä



- Tilaukset kasvoi 7,7%, tilauskanta hyvällä tasolla
- Power-liiketoimintojen liike-tulos parani selvästi, liike-tulosprosentti 6,1 %
- Uusi Wärtsilä 46F moottori tuotiin markkinoille
- Moottorituotannon uudelleenjärjestelyt etenevät suunnitelmien mukaan

## Hallituksen esitykset:

- Ylimääräinen osinko 1 euro/osake
- Rahastoanti:  
Kahdella A-osakkeella yksi uusi A-osake  
Kahdella B-osakkeella yksi uusi B-osake



MEUR	Q3/2004	Q3/2003
Liikevaihto	559,0	608,7
Toiminnallinen EBITA <sup>1</sup>	40,0	32,8
Liiketulos	33,4	26,1
Tulos ennen veroja	31,7	19,3
Tulos/osake, EUR	0,29	0,27

<sup>1</sup>EBITA on liiketulos ennen konsernin liikearvon poistoja

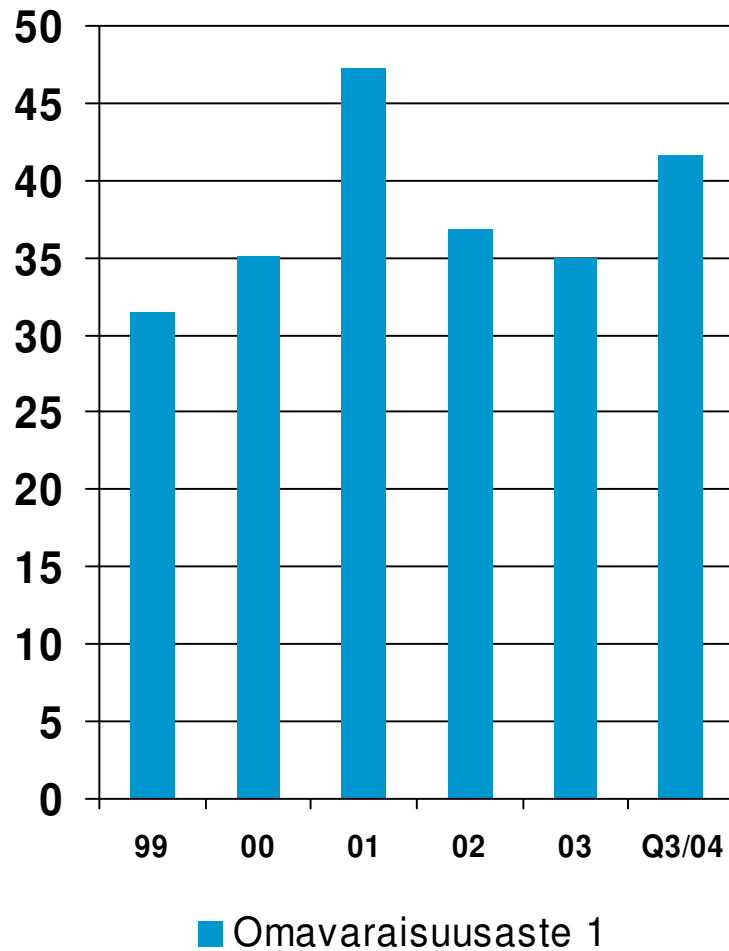
MEUR	1-9/2004	1-9/2003	2003
Liikevaihto	1.662,0	1.635,4	2.357,5
Toiminnallinen liiketulos	54,3	51,7	100,0
Liiketulos	162,0	47,2	-18,4
Tulos ennen veroja	161,2	34,9	-34,4
Tulos/osake, EUR	1,83	0,40	-0,66



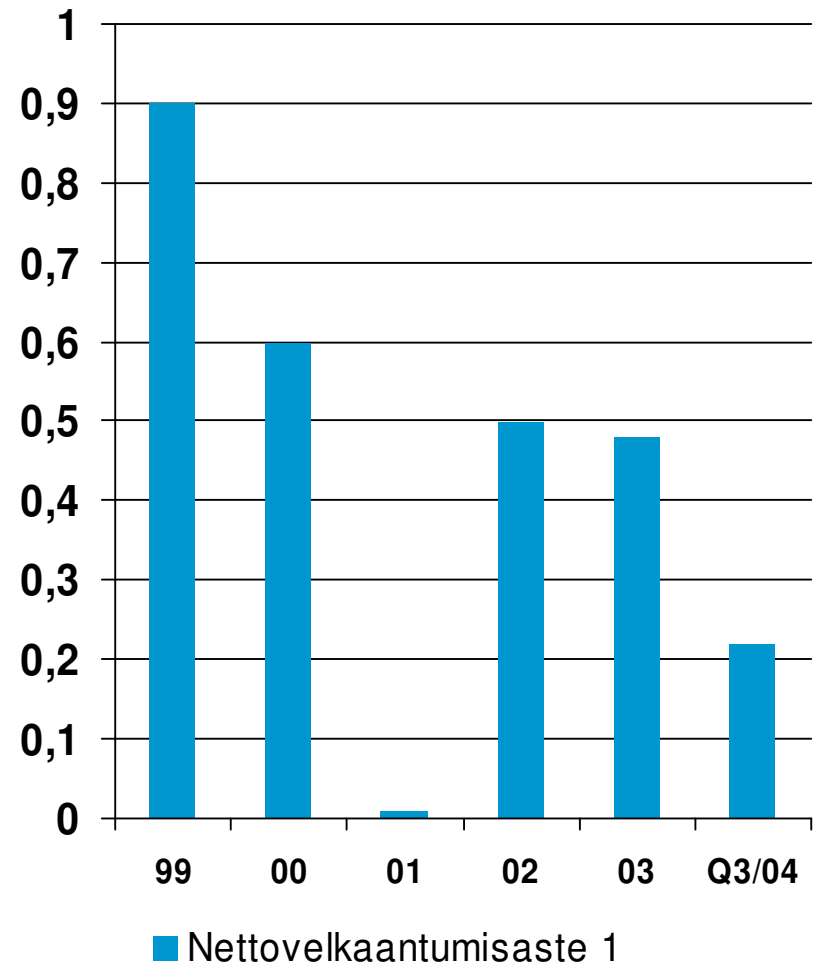
MEUR	1-9/2004	1-9/2003	2003
Liiketoiminnan rahavirta	89,6	62,6	192,1
Investointien rahavirta	106,9	-13,0	-22,2
Rahoituksen rahavirta	-202,5	-126,3	-205,8
Likvidit varat kauden lopussa	144,0	109,1	150,0

# Omavaraisuus- ja nettovelkaantumisaste

## Omavaraisuusaste



## Nettovelkaantumisaste



Vaihdettavat pääomalainat sisältyvät omaan pääomaan

# Power-liiketoiminnat



MEUR	Q3/2004	Q3/2003	Muutos
Liikevaihto	505,1	568,4	-11,1%
Liiketulos	30,9	26,9	14,7%
% liikevaihdosta	6,1%	4,7%	
Tilaukertymä	598,4	555,8	7,7%

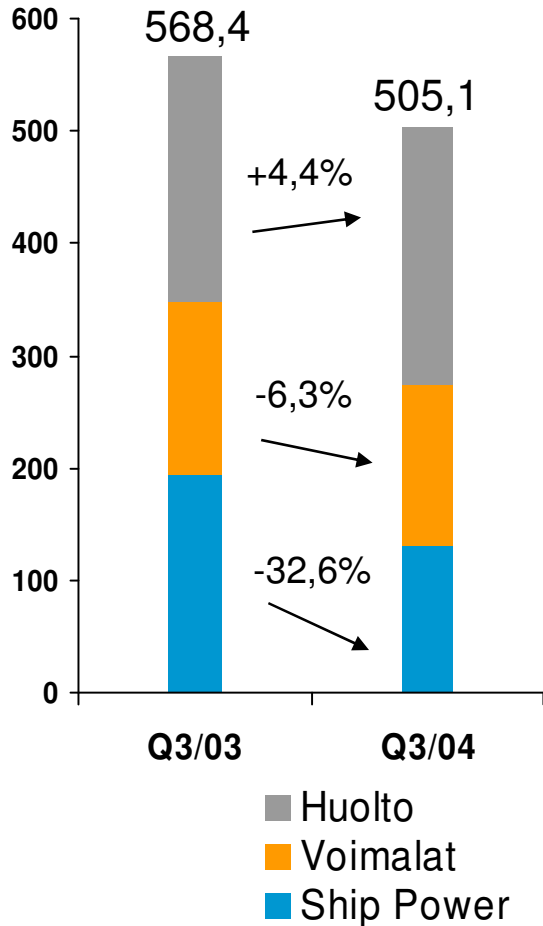
MEUR	1-9/2004	1-9/2003	Muutos	2003
Liikevaihto	1.485,4	1.484,9	0,0%	2.155,8
Liiketulos	43,3	49,2	-12,0%	-35,0 <sup>1</sup>
% liikevaihdosta	2,9%	3,3%		4,4%
Tilaukertymä	2.075,4	1.658,1	25,2%	2.148,7
Tilaukanta kauden lopussa	1.870,3	1.405,1	33,1%	1.245,0

<sup>1</sup>Sisältää rakennejärjestelyvarauksen 130 milj. euroa.

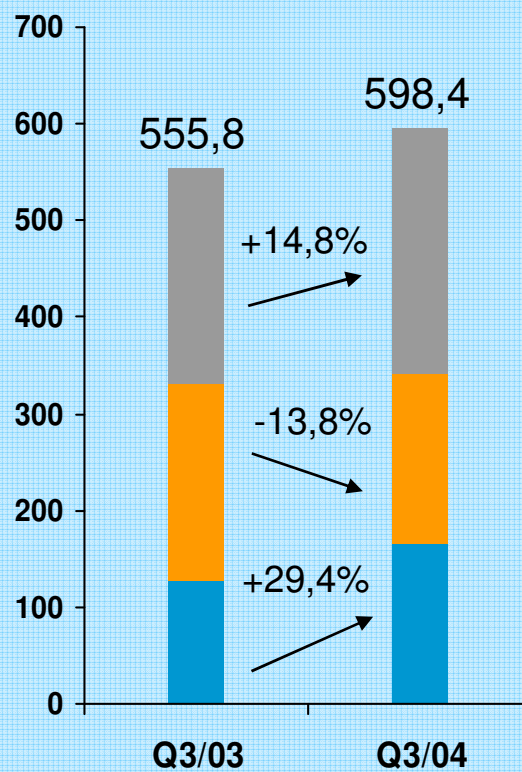
# Power-liiketoiminnat - avainlukuja

MEUR

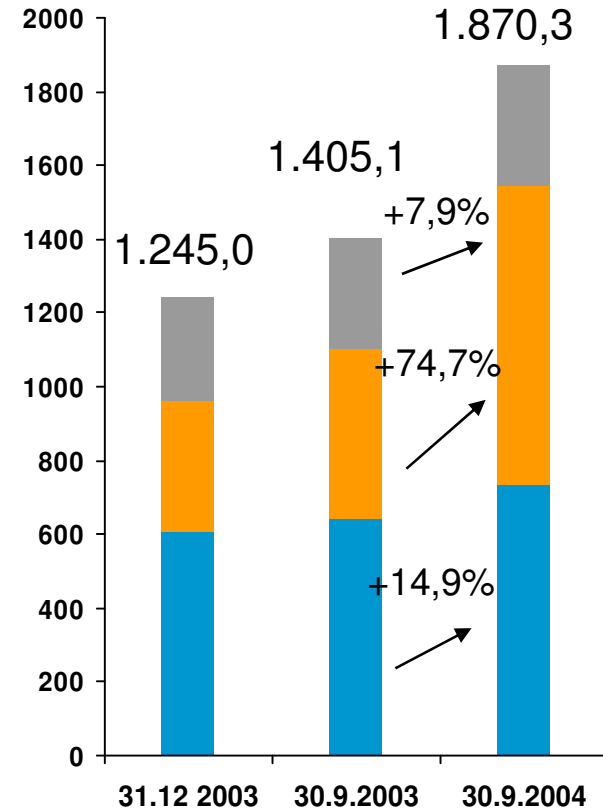
## Liikevaihto



## Tilaukset

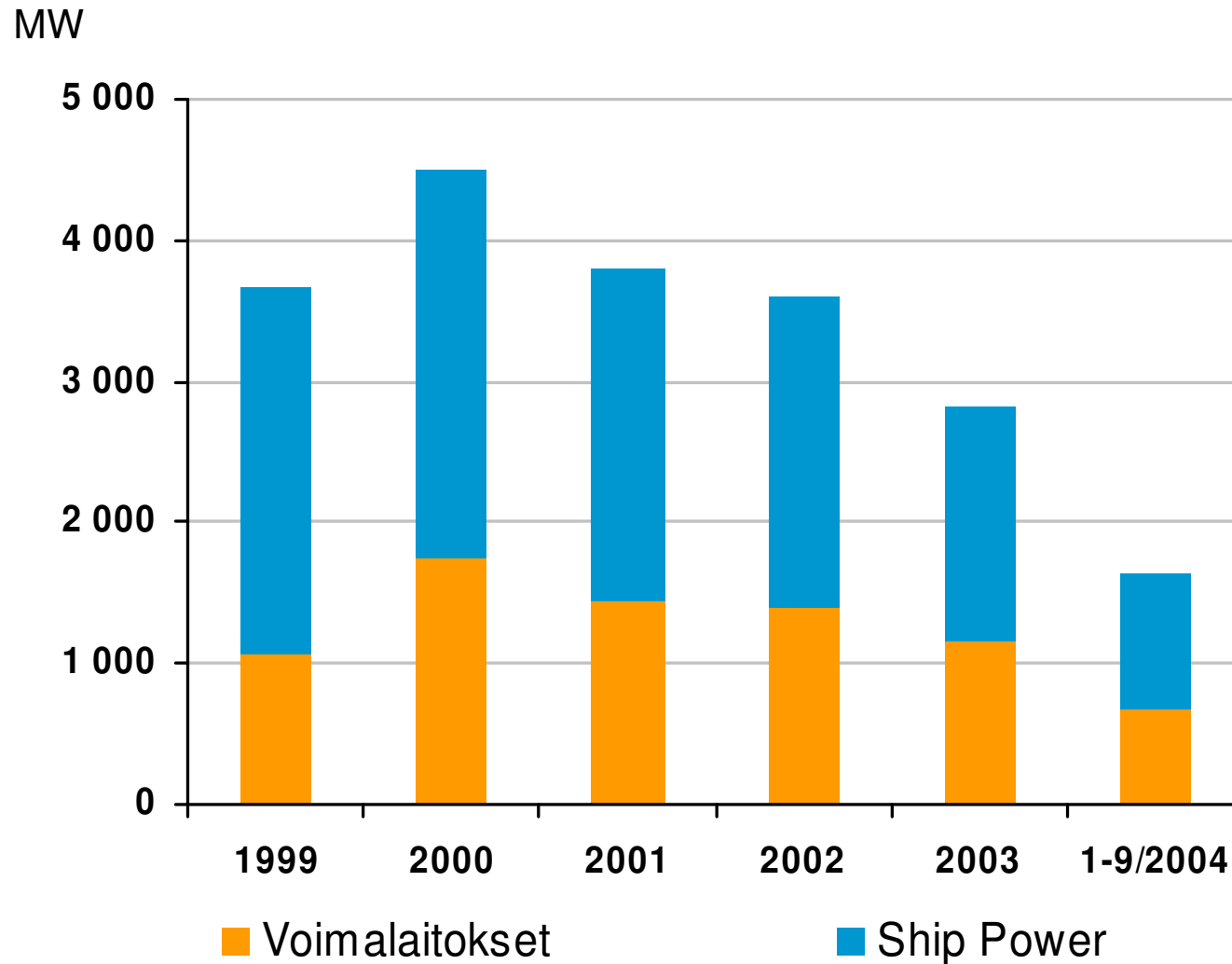


## Tilaukset





# Toimitetut moottorimegawatit omista tehtaista

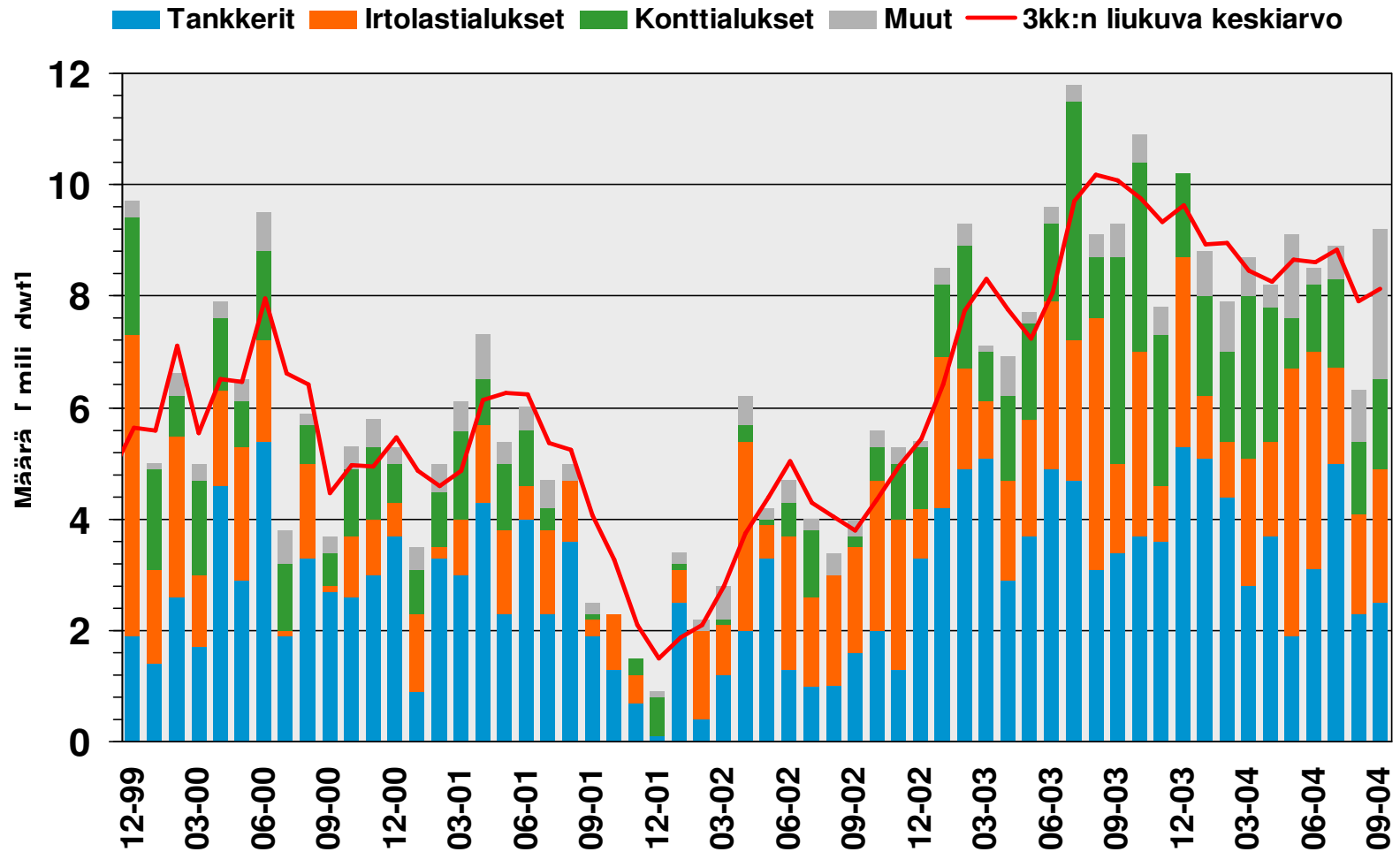


MEUR	Q3/2004	Q3/2003	Muutos	2003
Liikevaihto	131,0	194,4	-32,6%	686,1
Tilaukertymä	165,0	127,5	29,4%	626,4
Tilaukanta kauden lopussa	736,0	640,5	14,9%	606,8



Power-liiketoimintojen liikevaihto Q3/2004  
505,1 milj. euroa.

- Ship Power 25,9 %



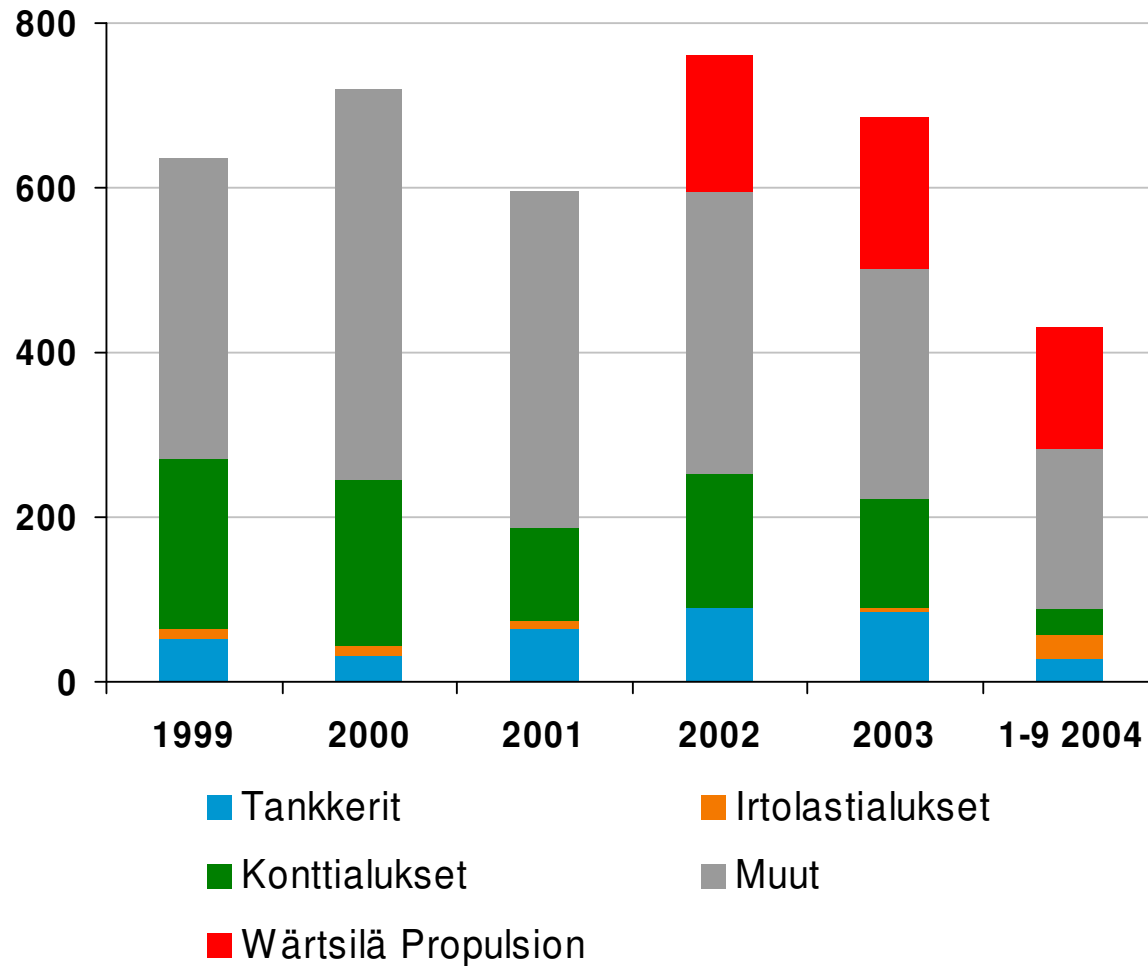
Lähde: perustuu Clarkson Research Studies'n dataan.

Huom! rahtialukset > 5.000 dwt

© Wärtsilä

Q3/2004 presentaatio

# Ship Power, liikevaihdon jakauma alustyypeittäin



	Q3/2004	Q3/2003	Muutos	2003
Liikevaihto, MEUR	228,3	218,7	4,4%	885,5
Henkilöstö kauden lopussa	6.303	5.938	6,1%	5.993
Pitkäaikaiset				
huoltosopimukset, MW	9.611	9.780	-1,7%	9.629
Huolto ja käyttöpalvelu-				
sopimukset (O&M), MW	2.596	2.215	17,2%	2.289

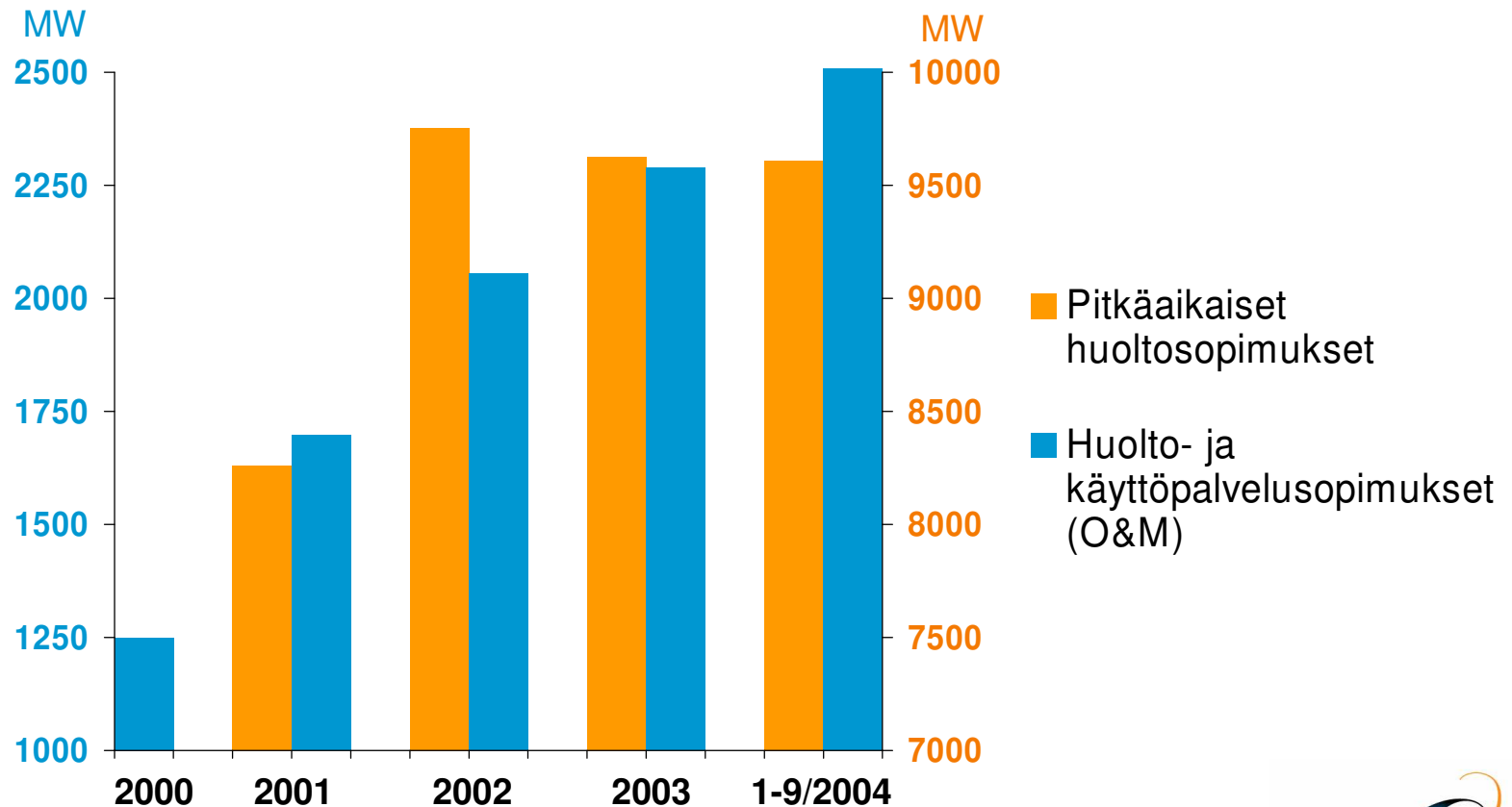


Power-liiketoimintojen liikevaihto Q3/2004  
505,1 milj. euroa.


■ Huolto 45,2%

# Pitkäaikaiset huolto- ja O&M-sopimukset

- Aktiivinen moottorikanta 130.000 MW.
- Pitkäaikaiset huolto- ja O&M-sopimukset yhteensä yli 12.000 MW.



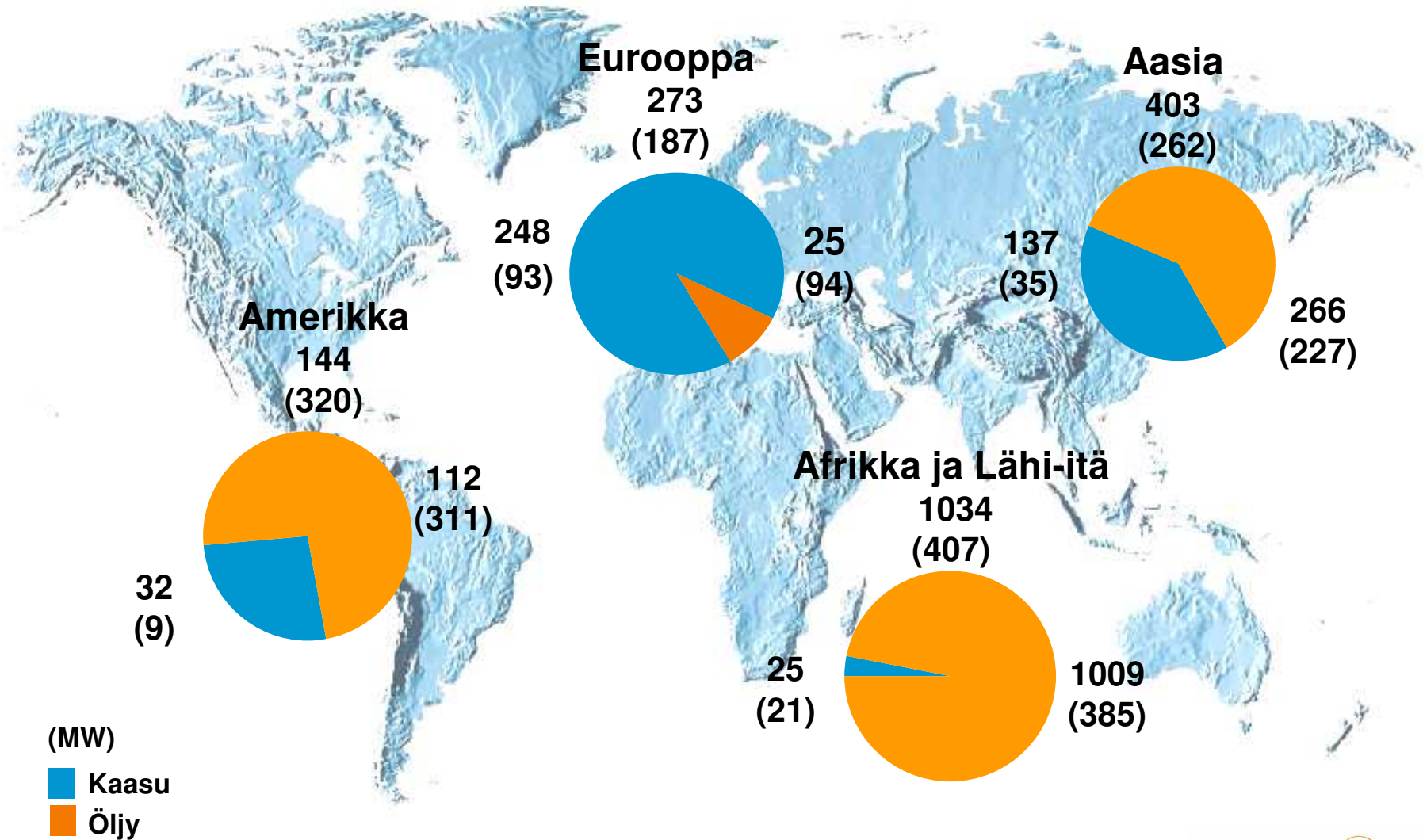
MEUR	Q3/2004	Q3/2003	Muutos	2003
Liikevaihto	144,0	153,7	-6,3%	577,5
Tilaukertymä	175,6	203,7	-13,8%	639,3
Tilaukertymä, MW				
raskasöljy, MW	337	484	-30,2%	1.249
kaasu, MW	157	75	109,2%	219
BioPower, MW <sup>th</sup>	31	0		133
Tilaukanta kauden lopussa	808,7	462,9	74,7%	357,2



Power-liiketoimintojen liikevaihto Q3/2004  
505,1 milj. euroa.

- Voimalat 28,5%

# Voimalat, tilauskertymä 1-9/2004: 1.854 MW (1.175)\*



(MW)

■ Kaasu

■ Öljy

\*Suluissa tilauskertymät 1-9/2003

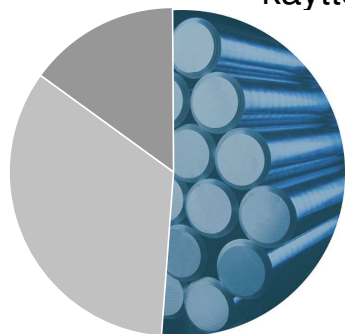


MEUR	Q3/2004	Q3/2003	Muutos
Liikevaihto	54,2	40,6	33,5%
Liiketulos	2,5	-0,8	
% liikevaihdosta	4,7%	-2,1%	

MEUR	1-9/2004	1-9/2003	Muutos	2003
Liikevaihto	177,3	151,1	17,3%	202,7
Liiketulos	11,0	-1,9		0,7
% liikevaihdosta	6,2%	-1,3%		0,3%



Imatra Steelin liikevaihto  
käyttöalueittain 2003



- Kuorma-autot 52%
- Konepajateollisuus 34%
- Henkilöautot 14%

- Liikevaihto kasvoi parantuneen kysynnän ja hintojen korotusten ansiosta.
- Kysyntä erikoisteräsmarkkinoilla jatkui voimakkaana. Toimitukset kuorma-autoteollisuudelle jatkoivat kasvuaan.



## Power-liiketoiminnat

- Koko vuoden tulosennuste ennallaan: liikevaihto kasvaa ja kannattavuus paranee hieman.
- Mahdollisena riskitekijänä Irakin epävarma poliittinen tilanne.
- 130 milj. euron rakennejärjestelyvarauksen riittävyys varmistunut.

## Imatra Steel

- Liikevaihto kasvaa ja tulos paranee.