

Osavuosisikatsaus tammi-kesäkuu 2006

Konsernijohtaja Ole Johansson

4.8.2006


Toisella neljänneksellä

- Tilauskertymä kasvoi 41,4% 1.190,1 milj. euroon (841,8).
- Vertailukelpoisten liiketoimintojen liikevaihto 845,0 milj. euroa (655,2), kasvua 29%.
- Vertailukelpoisten liiketoimintojen liiketulos 70,2 milj. euroa (43,6), kasvua 61%.
- Kannattavuus parani 8,3%:iin (6,7).
- Ovakon myynnistä sopimus heinäkuussa.

Tammi-kesäkuussa

- Kannattavuus tammi-kesäkuussa 7,4% (6,4).
- Assa Abloy:n osakkeiden myyntivoitto 123,9 milj. euroa.
- Tulos/osake 2,15 euroa (0,73), josta Assa Abloy:n osakemyynnin osuus 0,97 euroa.

Liikevaihto toimialoittain Q2/2006



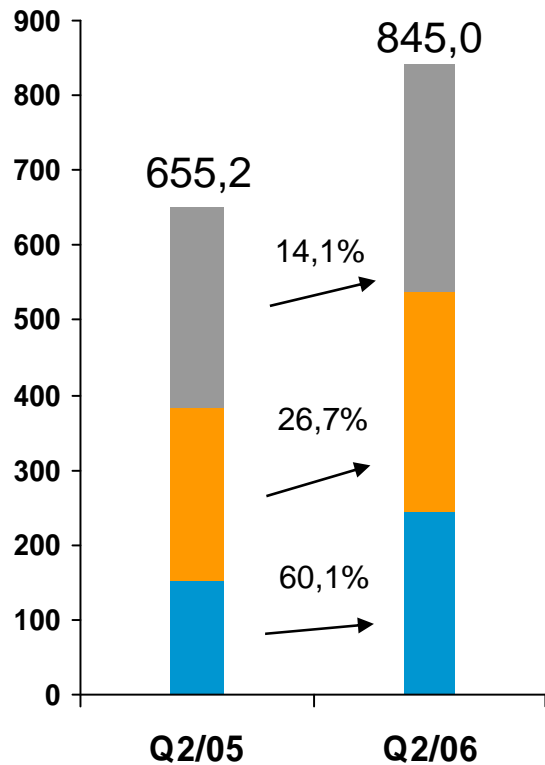
MEUR	Q2/06	Q2/05	2005
Liikevaihto	845,0	655,2	2.520,3
Liiketulos	70,2	43,6	202,5
Tulos ennen veroja	204,1**	50,2*	212,4
Tulos/osake, euroa	1,60	0,40	1,80

* Vertailukauden 1-6/2005 tulokseen sisältyy Imatra Steelin tulos ennen veroja 21,9 milj. euroa.

**Katsauskauden 1-6/2006 tulokseen sisältyy Wärtsilän osuus Ovakon tuloksesta verojen jälkeen 14,8 milj. euroa ja 123,9 milj. euron myyntivoitto Assa Abloy:n B-osakkeiden myynnistä.

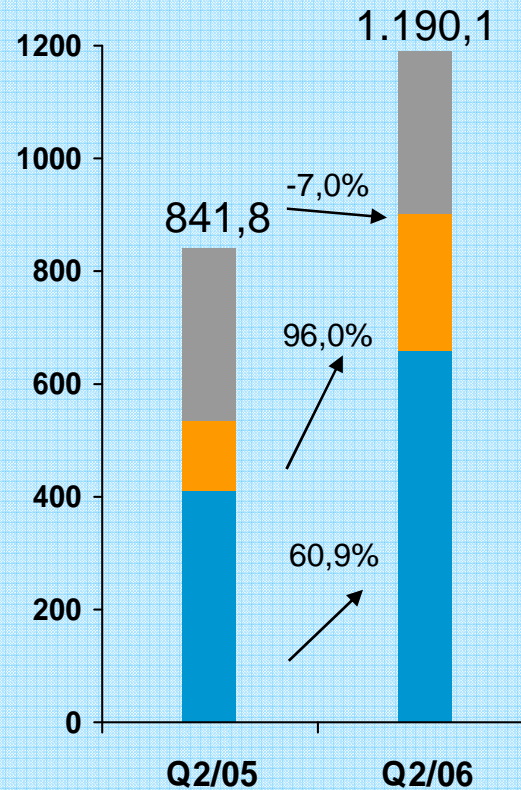
MEUR

Liikevaihto

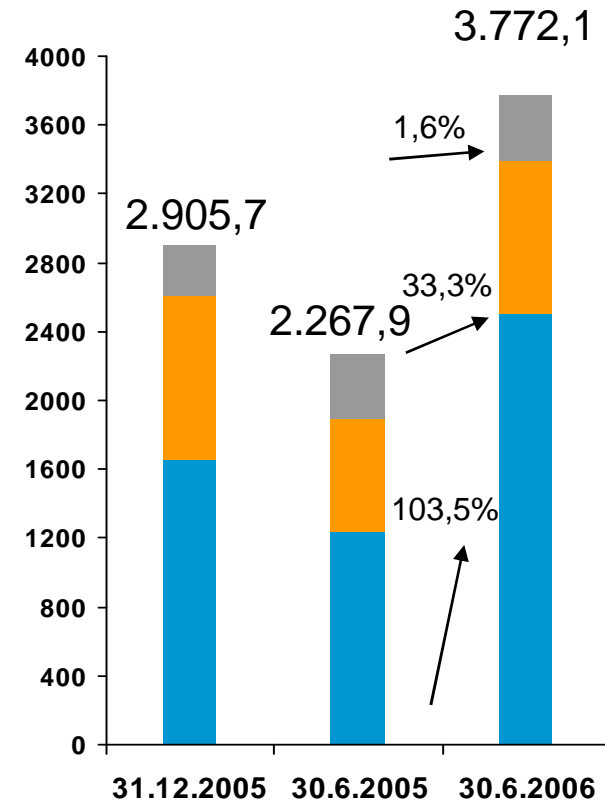


■ Services
■ Power Plants
■ Ship Power

Tilaukset

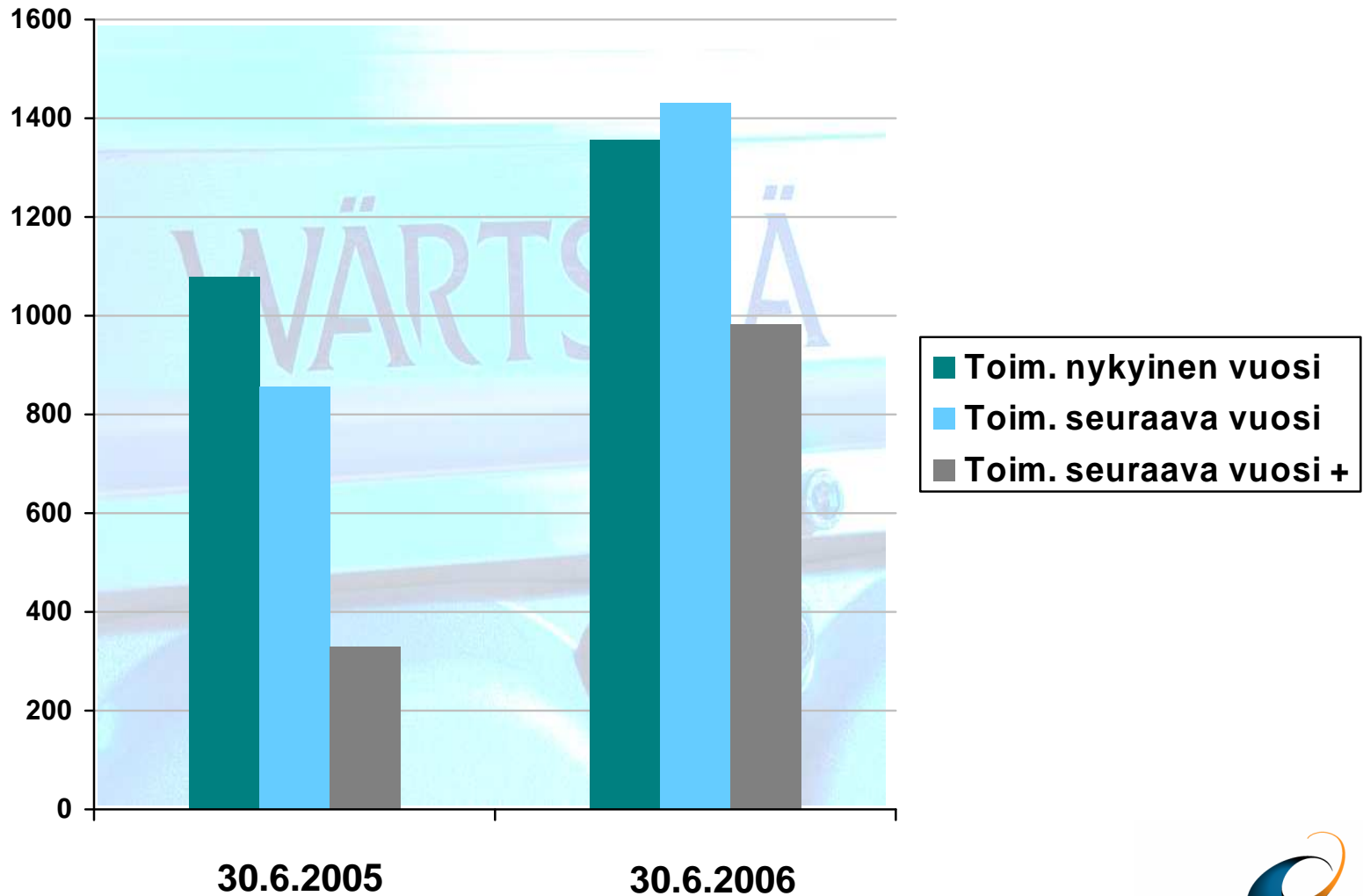


Tilaukset



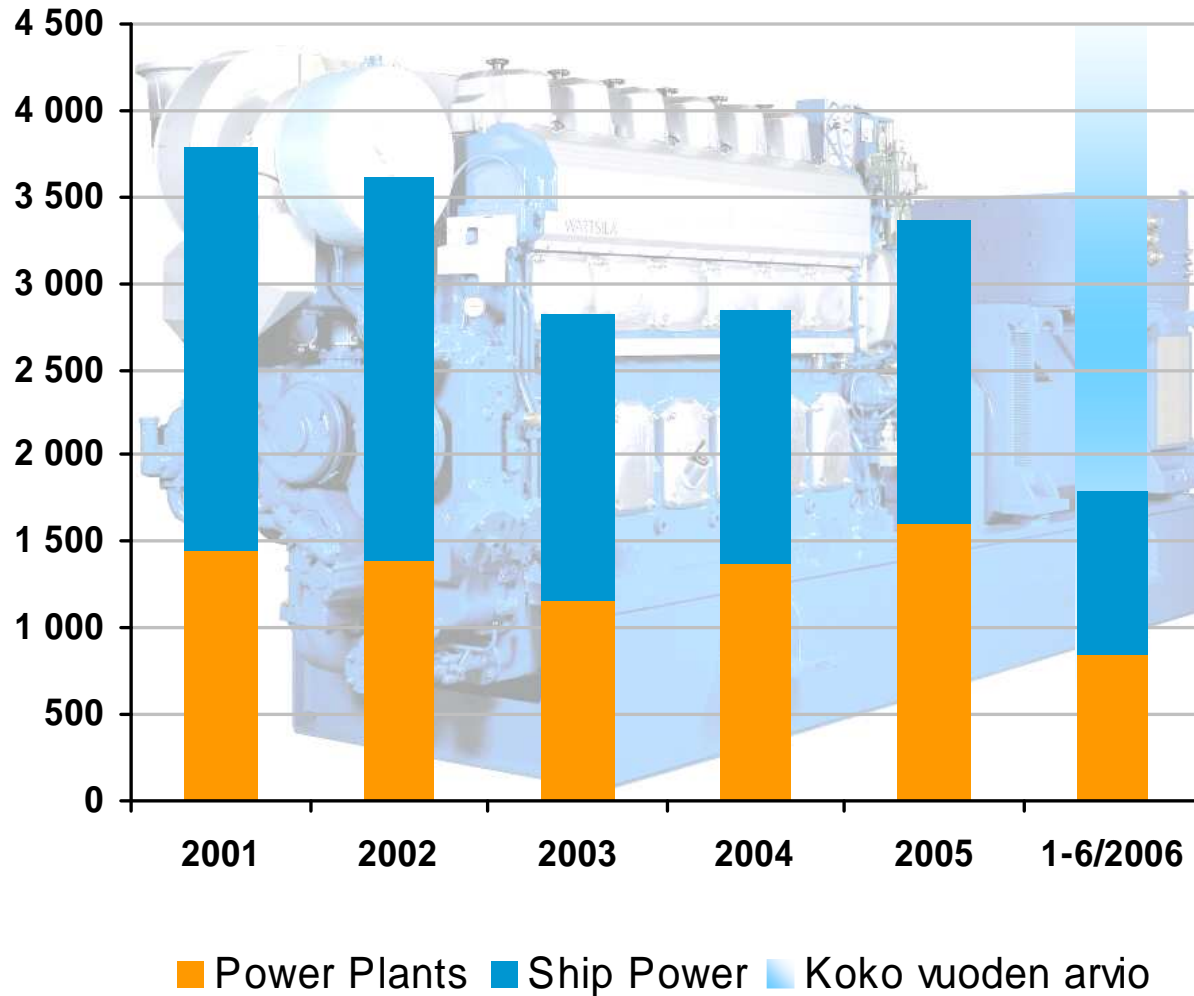
Tilaukannan jakauma

MEUR



Toimitetut moottorimegawatit omista tehtaista

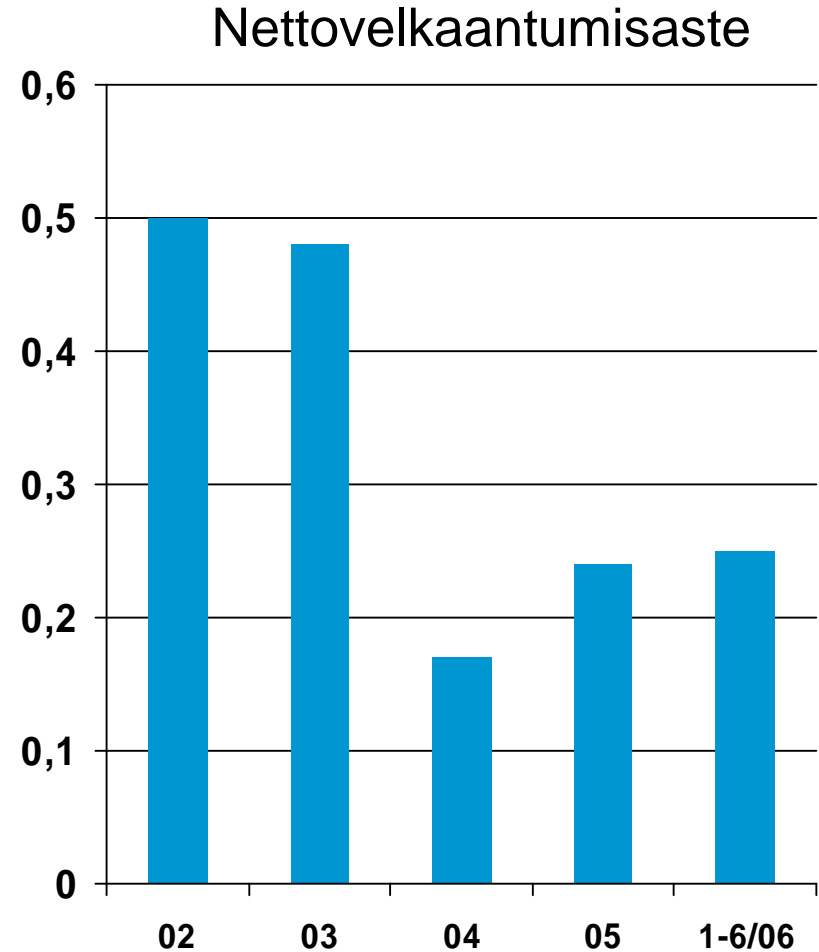
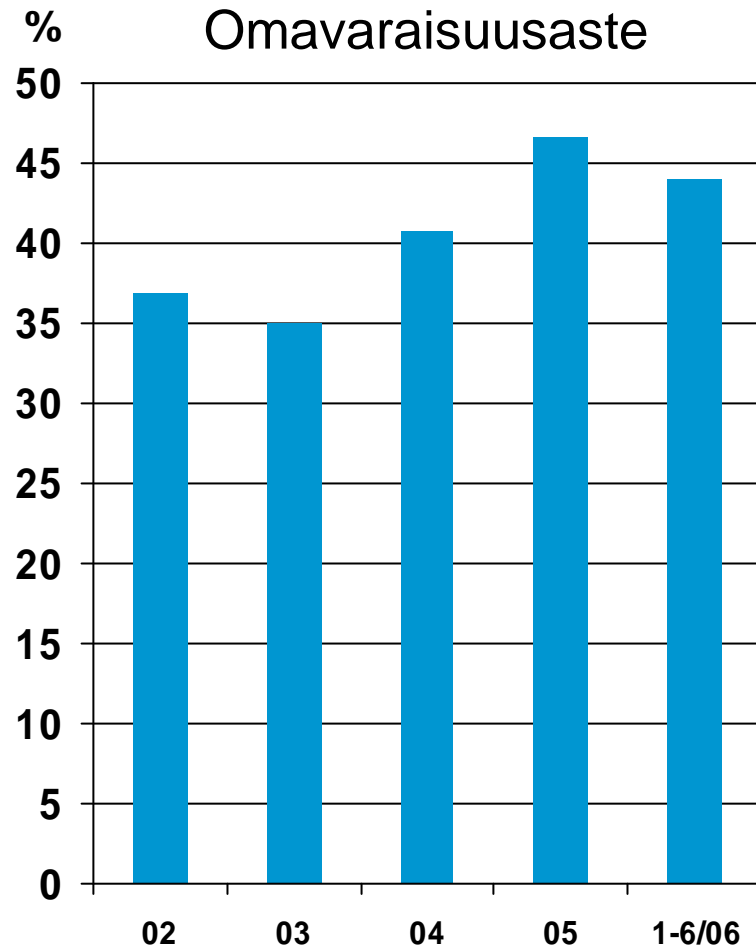
MW





MEUR	1-6/2006	1-6/2005	2005
Liiketoiminnan rahavirta	48,6	-92,1	76,0
Investointien rahavirta	54,6	-165,6	-178,3
Rahoituksen rahavirta	-81,7	203,9	47,6
Likvidit varat tilikauden lopussa	137,2	119,6	119,6

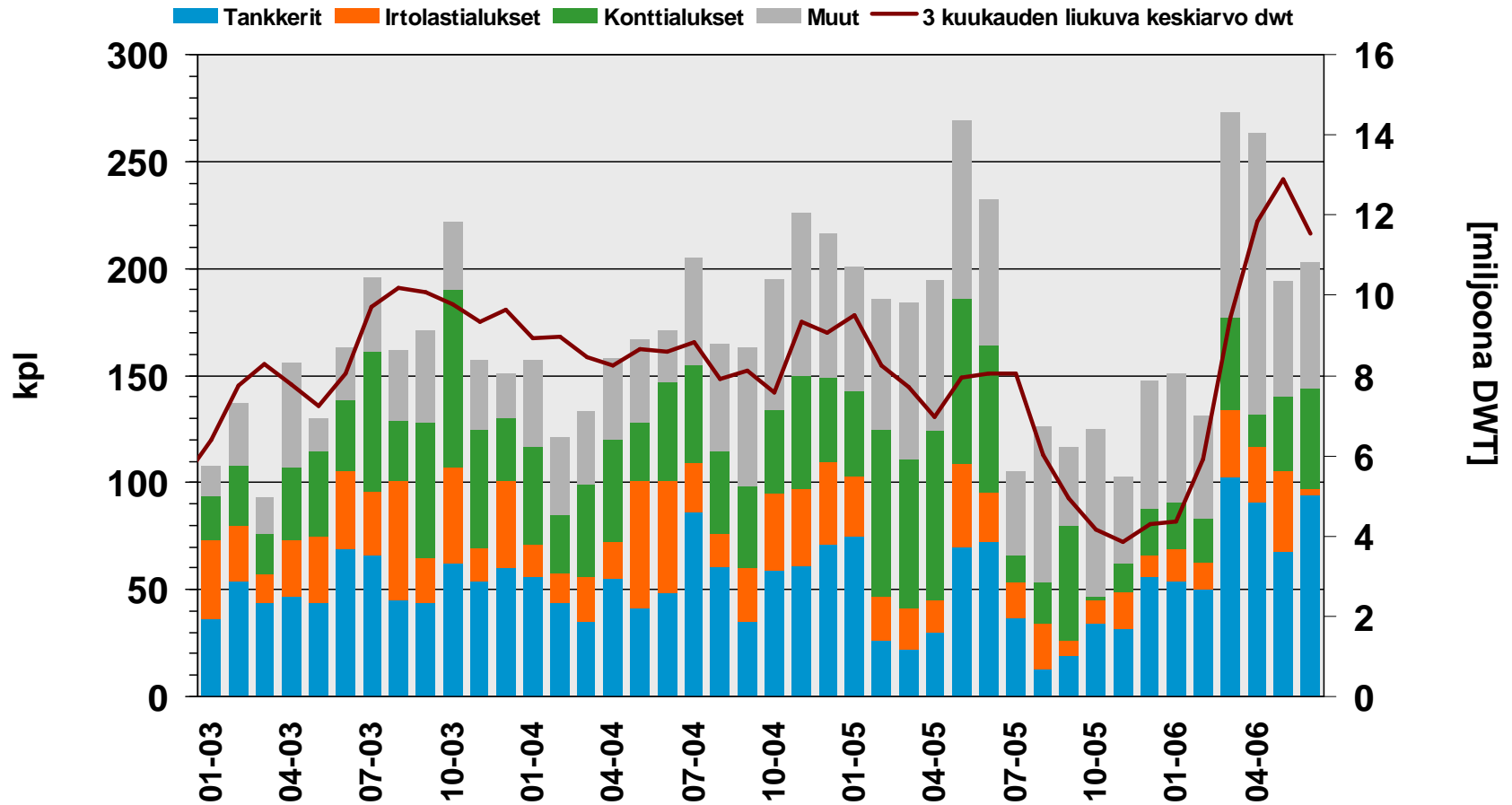
Omavaraisuus- ja nettovelkaantumisaste



HUOM: 2002-2003 FAS:n mukaan, 2004- IFRS
Vaihdettavat pääomalainat sisältyvät omaan pääomaan

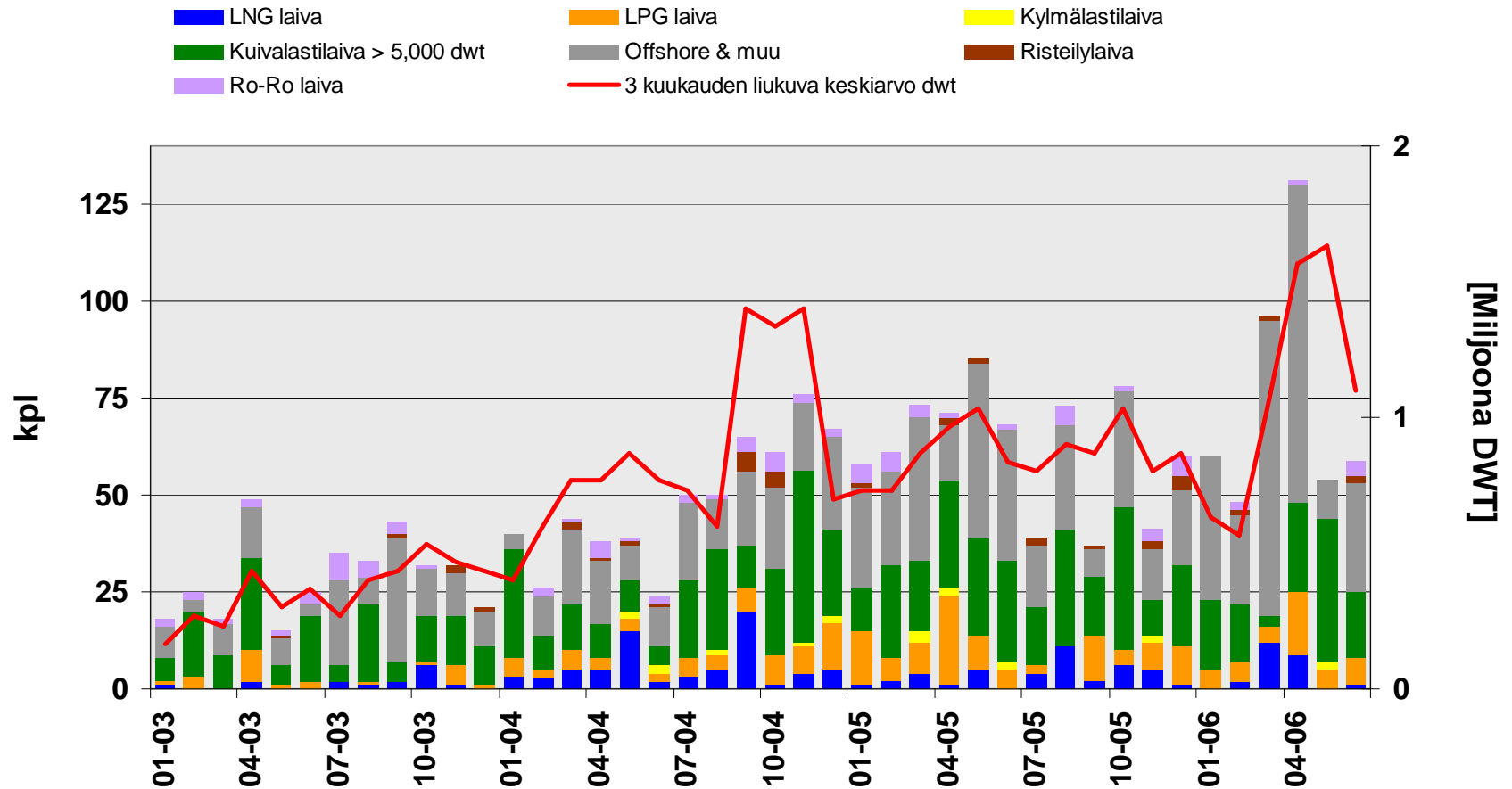
Liiketoimintakatsaus

Laivatilaukset, kpl



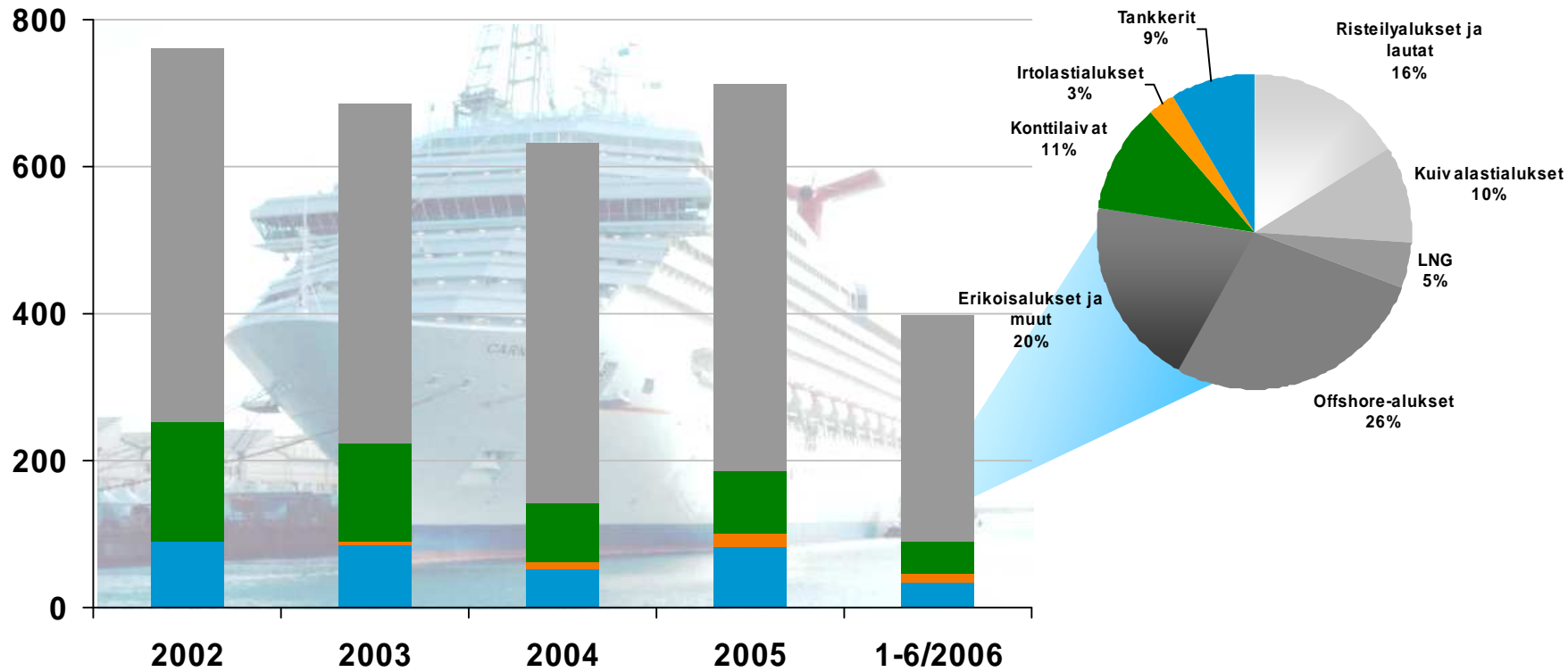
Lähde: Perustuu Clarkson Research Studies:n tietoihin

Laivatilaukset - muut laivat, kpl



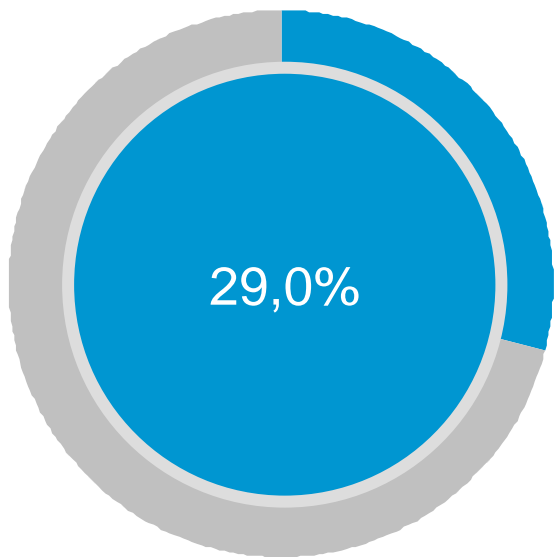
Lähde: Perustuu Clarkson Research Studies:n tietoihin

Ship Power, liikevaihdon jakauma alustyypeittäin



■ Tankkerit
 ■ Irtolastialukset
 ■ Konttilaivat
 ■ Muut

Ship Power - liikevaihto



kokonaisliikevaihdosta

MEUR	Q2/06	Q2/05	Muutos
Liikevaihto	244,9	153,0	60,1%
Tilaukertymä	659,5	409,9	60,9%
Tilaukanta*	2.504,6	1.230,8	103,5%

- Kysyntä jatkui voimakkaana.
- Wärtsilä erityisen menestynyt offshore- ja LNG-sektoreilla.

* Kauden lopussa

Korkea kysyntä LNG- ja offshore-alueilla Q2 aikana

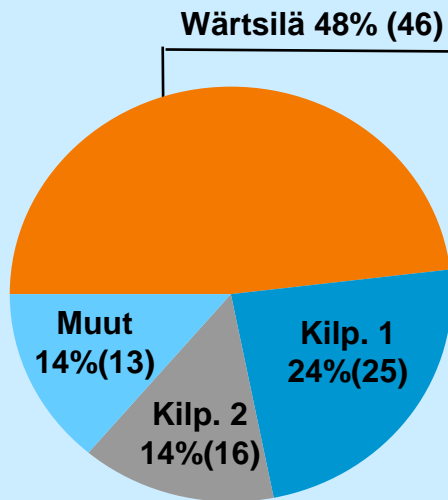


- Wärtsilä sai tilauksen 24:n Wärtsilä 32-dieselgeneraattorin toimittamisesta öljynporausaluksiin.
- Tilaukset 26:een LNG-alukseen.
 - ➔ Tilausten arvo yhteensä noin 300 milj. euroa.
- Tammi-kesäkuun LNG-tilauskertymä noin 1.050 MW.
- Tähän mennessä tilattu monipolttoainemoottoreita yhteensä 49:ään LNG-alukseen.

Wärtsilän merimoottoreiden markkina-asema Q2/2006

Oma tuotanto

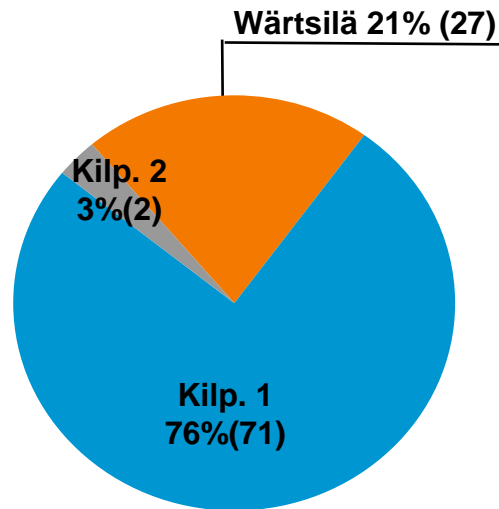
Keskinopeat päämoottorit



Kokonaismarkkinat viimeiset 12 kk:
7.906 MW (7.289)

Lisenssivalmistajien tuotanto

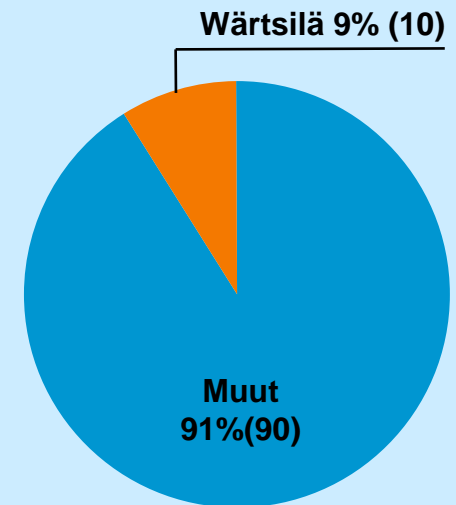
Hidaskäyntiset päämoottorit



Kokonaismarkkinat viimeiset 12 kk:
18.683 MW (19.775)

Oma tuotanto

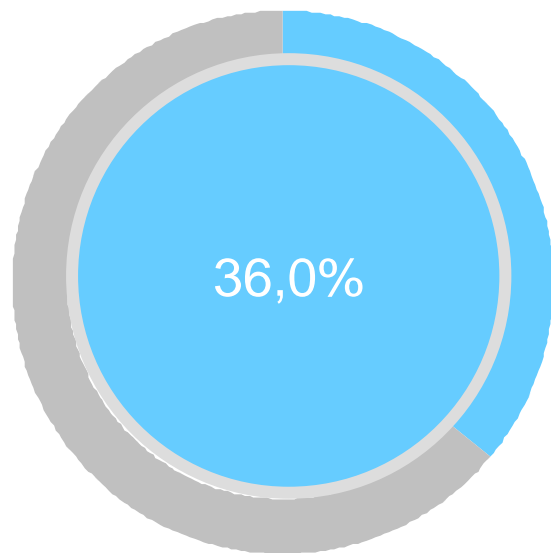
Keskinopeat apumoottorit



Kokonaismarkkinat viimeiset 12 kk:
4.570 MW (5.500)

Wärtsilän oma laskelma perustuu seuraaviin lähteisiin: Lloyd's Register – Fairplay, Clarkson's Research Studies ja BRL Shipping Consultants. Markkinaosuudet perustuvat asennettuun tehoon, suluissa olevat luvut Q1/06. Kokonaismarkkinat perustuvat viimeisen 12 kuukauden volyymiin, suluissa olevat luvut kuvaavat viimeisen 12 kk volyymia edellisen neljänneksen lopussa.

Services - liikevaihto



kokonaisliikevaihdosta

MEUR	Q2/06	Q2/05	Muutos
Liikevaihto	304,4	266,8	14,1%
Henkilöstö*	7 537	6 839	10,2%

- Orgaaninen kasvu 11,8%
- Hidaskäyntisten mottorien huolto jatkui kasvuaan.
- Projektiluonteisten huolto- sekä automaatiopalveluiden kysyntä kasvoi.
- Yritysostot; Total Automation, Singapore ja INTEC Injectortechnik GmbH, Saksa.

* Kauden lopussa

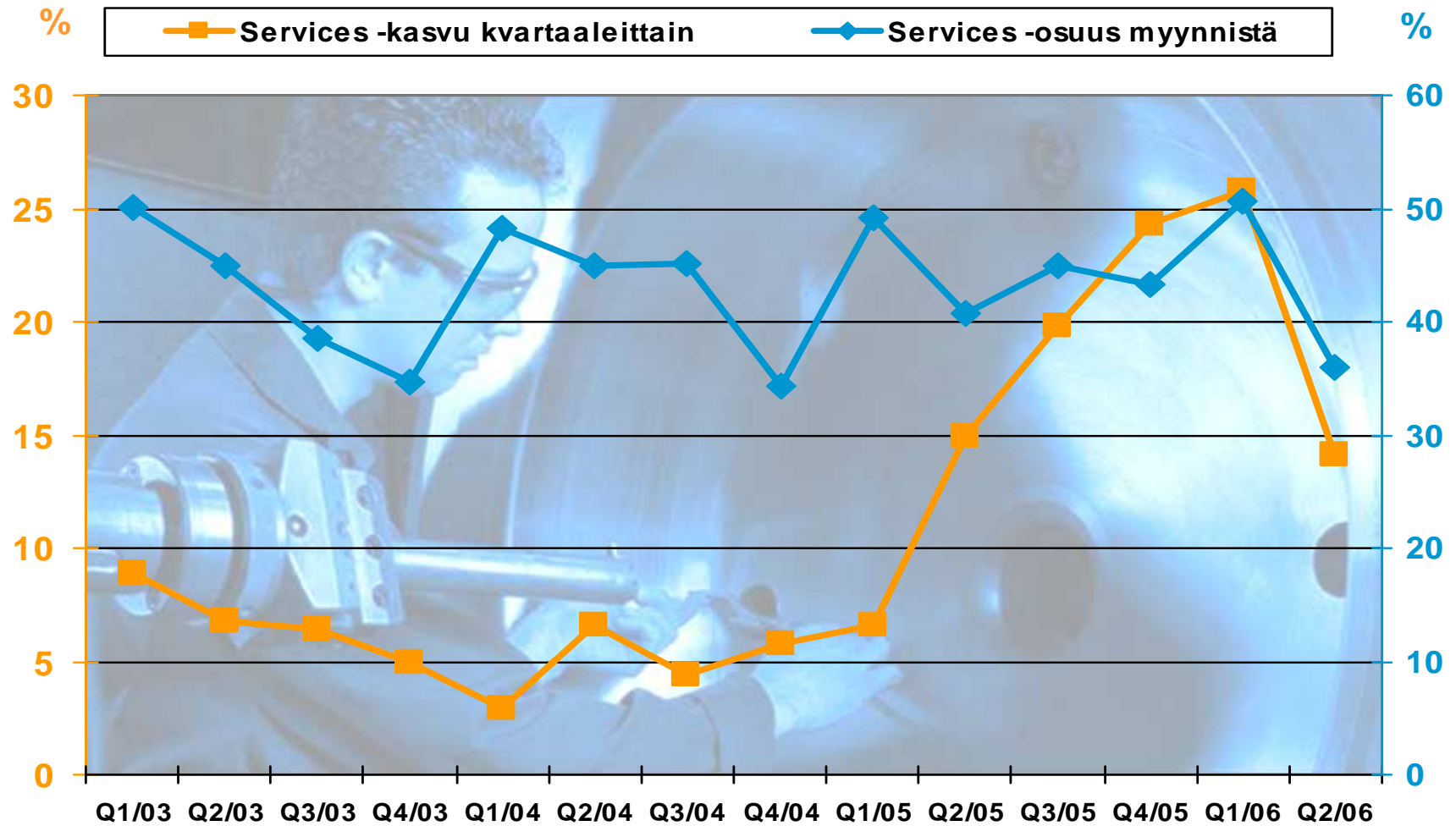


Total Automation
A Wärtsilä Company

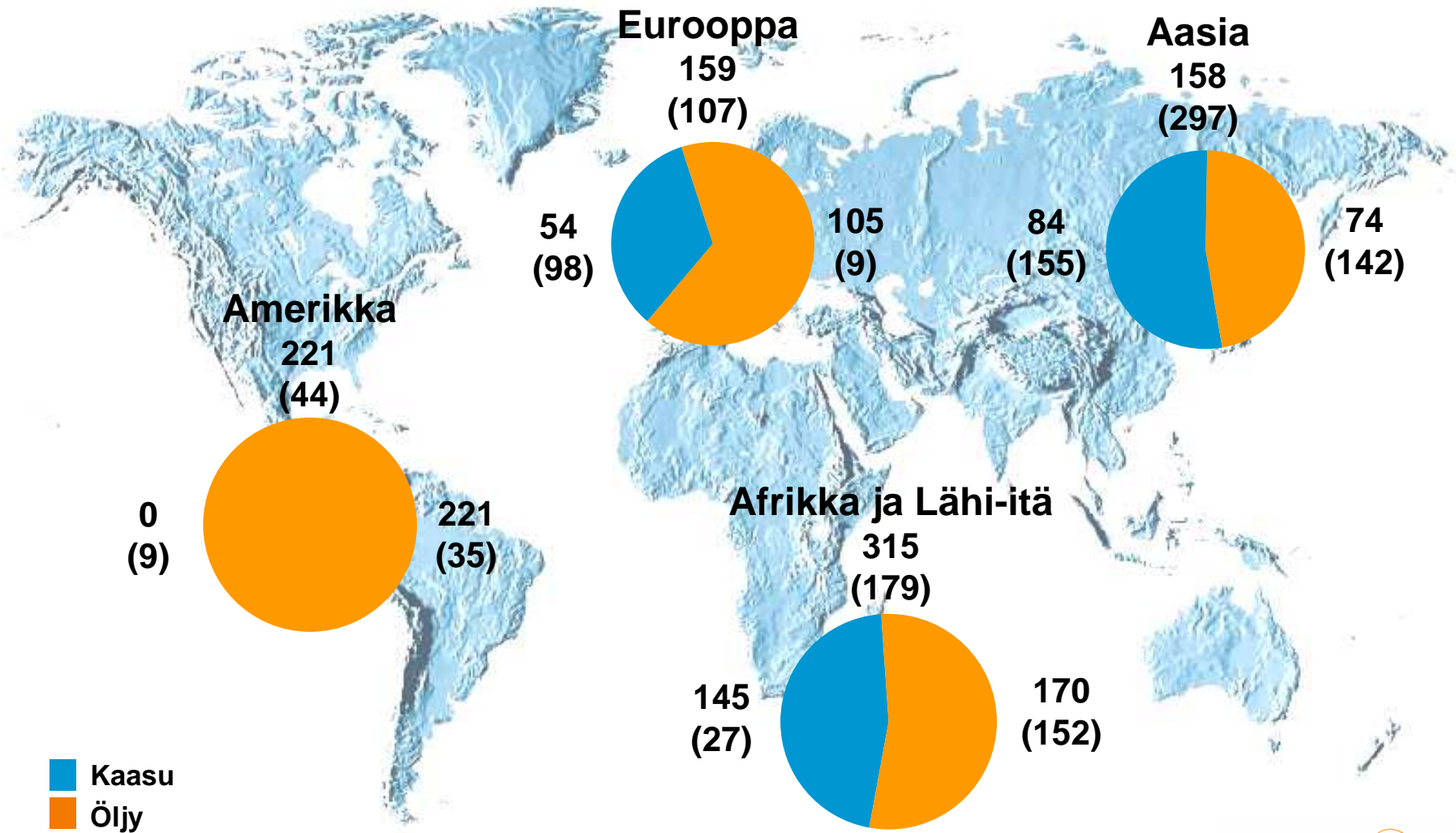
Your Engineering Control & Instrumentation Specialist



- Total Automationin hankinta vahvistettiin kesäkuussa 2006
 - Yhtiö tarjoaa huolto- ja korjausasennuspalveluja merenkulun, offshore- alan, öljy- ja petrokemian alan sekä voimalateollisuuden asiakkaille.
 - Täydentää aikaisempia automaatioalan yritysostoja Euroopassa ja Pohjois-Amerikassa.
 - Liikevaihto vuonna 2005 oli 42,8 milj. euroa ja henkilöstö 400.
 - Liiketoiminta konsolidoitu 30.6.2006 lähtien.

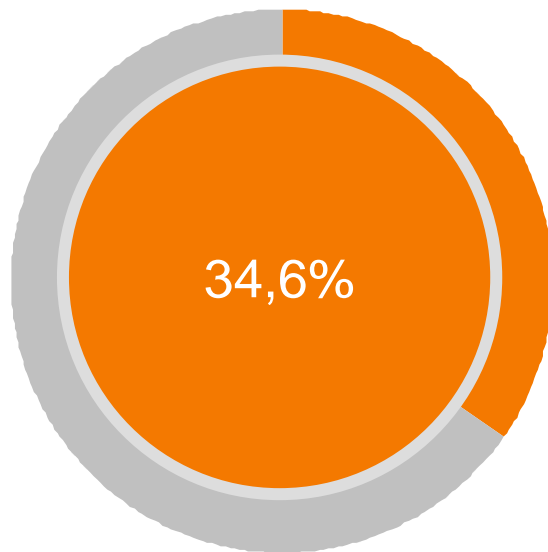


Power Plants - tilauskertymä 1-6/2006: 853 MW (627)



■ Kaasu
■ Öljy

Power Plants - liikevaihto



kokonaisliikevaihdosta

MEUR	Q2/06	Q2/05	Muutos
Liikevaihto	292,4	230,9	26,7%
Tilaukset	242,9	123,9	96,0%
Tilaukset*	887,4	665,9	33,3%

- Markkinatilanne hyvä kaikissa segmenteissä: perusvoimantuotannossa, teollisuudessa sekä sähköverkon vakaaseen toimintaan tarkoitetuissa voimaloissa.
- Suurin osa uusista tilauksista öljyvoimaloita.
 - Suurimmat öljyvoimalatilaukset saatiin Brasiliasta, Antiguasta ja Saudi-Arabiasta.
- Suurimmat kaasuvoimalatilaukset saatiin Nigeriasta ja Venäjältä.

* Kauden lopussa

ASSA ABLOY

Assa Abloy-osakkeiden myynti 12.5.2006

- 10.000.000 osaketta myytiin hintaan 148,1 milj. euroa.
- Myyntivoitto 123,9 milj. euroa.
- Nettotulos verojen jälkeen 91,7 milj. euroa.

Omistus myynnin jälkeen

- Wärtsilä omistaa 2,0% (4,7) Assa Abloyn osakekannasta.
- Omistuksen markkina-arvo 95,2 milj. euroa (30.6.2006).



OVAKO



- Heinäkuussa Wärtsilä, SKF ja Rautaruukki allekirjoittivat sopimuksen Oy Ovako Ab:n omistamien operatiivisten yhtiöiden myynnistä.
- Kaupan toteutuminen edellyttää viranomaishyväksyntöjä ja sen odotetaan toteutuvan syyskuun 2006 aikana.
- Wärtsilä kirjaa kaupasta noin 52 miljoonan euron verovapaan myyntivoiton, joka kirjataan Q3.

Vaikutukset rahavirtaan

Kaupan käteismaksu Q4/06	noin 140 milj. euroa
Heinäkuu 2008	4 milj. euroa
Kauppahintasaatava 3-6 vuoden kuluessa	29 milj. euroa
<hr/>	
Yhteensä	noin 173 milj. euroa



Ship Power

- Tilausaktiviteetti jatkuu suotuisana lähitulevaisuudessa.
- Laivantilausvolyymit laskemassa pitkällä tähtäimellä, kuten Wärtsilä on aiemmin ennakoanut.

Power Plants

- Markkinatilanne jatkuu hyvänä myös loppuvuonna.
- Maantieteellisesti kysyntä jakaantuu tasaisesti.

Wärtsilän näkymät vuodelle 2006 ja 2007



Tulosnäkymät 2006 muuttumattomat

- Kysyntä sekä laiva- että energiamarkkinoilla näyttää jatkuvan Wärtsilän kannalta myönteisenä vielä ainakin seuraavan puolen vuoden ajan.
- Hyvään tilauskantaan perustuen liikevaihdon arvioidaan kasvavan kuluvana vuonna jopa 20%.
- Vuonna 2005 saavutettu kannattavuustaso säilyy.

Tulosnäkymät 2007

- Wärtsilän liikevaihdon arvioidaan kasvavan vuonna 2007 noin 10-15% verrattuna kuluvan vuoden 2006 liikevaihtoon. Kasvu perustuu vahvaan tilauskantaan ja vilkkaaseen tilausaktiviteettiin.
- Kapasiteetin lisäys, joka on käytössä vuoden 2007 puolivälissä, lisää kasvumahdollisuuksia vuonna 2008.

Kiitos!



WÄRTSILÄ