

# Wärtsilä Oyj Abp

Osavuosisikatsaus tammi-kesäkuu 2005

Konsernijohtaja Ole Johansson

5.8.2005

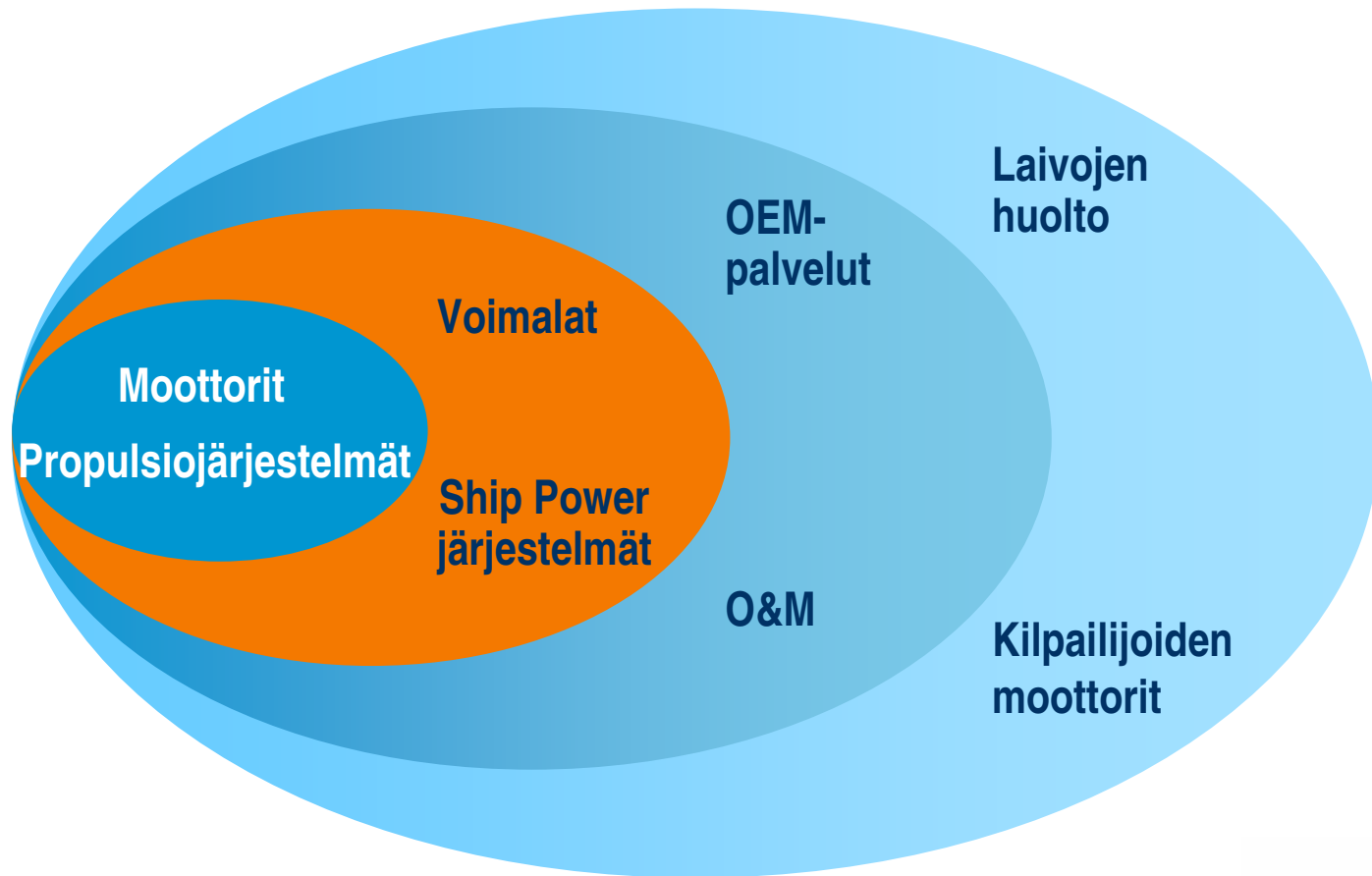
## Missio

**Toimitamme ratkaisuja, jotka tukevat asiakkaiden liiketoimintaa tuotteen koko elinkaaren ajan. Samalla kehitämme yhä parempia teknologioita, joista hyötyvät sekä asiakkaat että ympäristö.**

## Visio

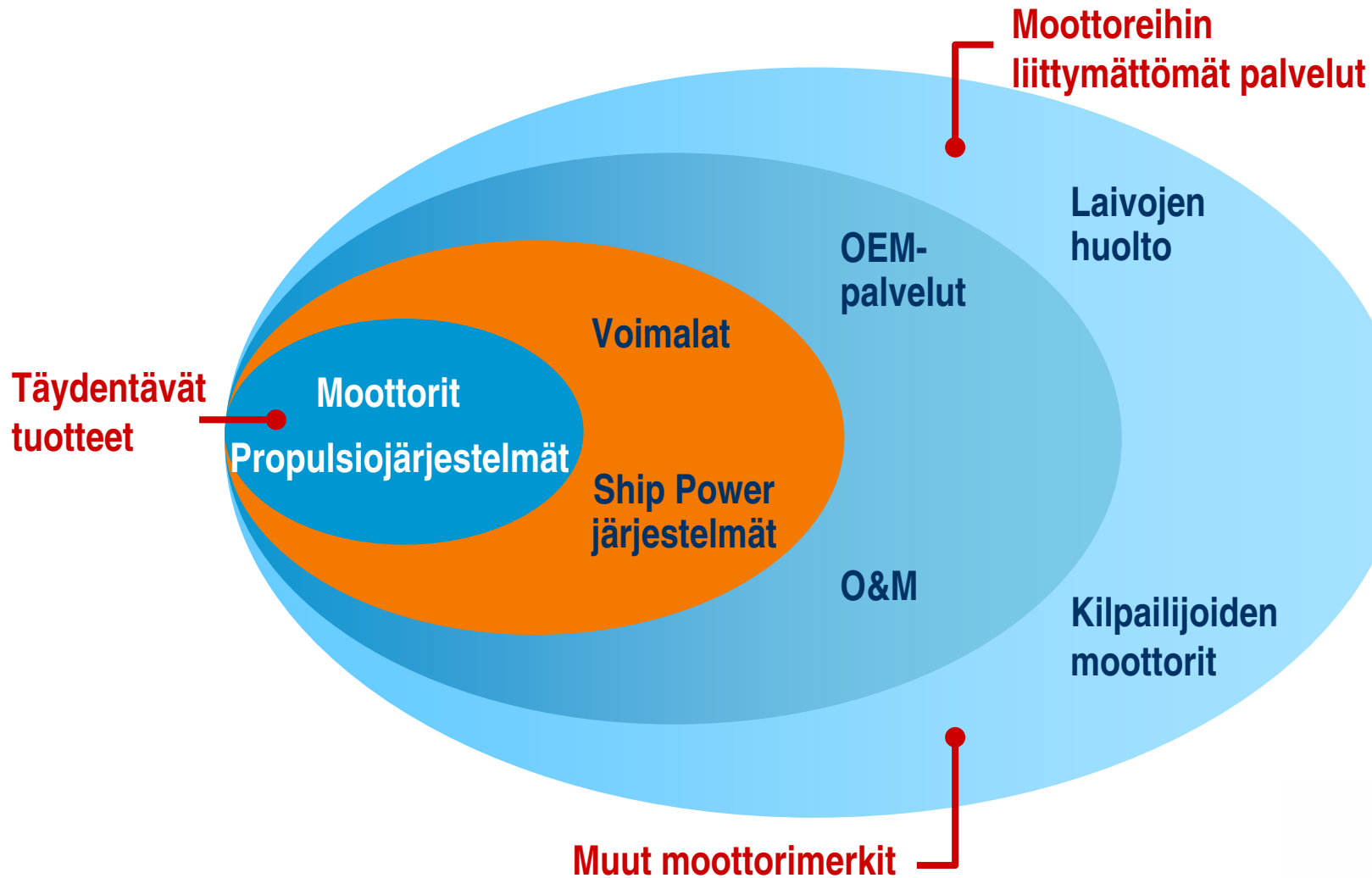
**Olemme kaikkien asiakkaittemme arvostetuin kumppani.**

## *Toimimme asiakkaittemme liiketoiminnan edistämiseksi*



# Tuotteemme ja palvelumme

*...ja haemme kasvua orgaanisen kasvun lisäksi*



# Keskeistä toisella neljänneksellä



- Liikevaihto kasvoi 686,8 milj. euroon (581,3)
- Liiketulos parani 48,4 milj. euroon (32,9)
- Power-liiketoimintojen kannattavuus (EBITA) 6,7%
- Tilauskertymä kasvoi 43,1% 841,8 milj. euroon (588,3)
- Tilauskanta uudella ennätystasolla 2.267,9 milj. euroa (1.779,2)
- Huoltokanta kasvoi DEUTZ:in merimoottorihuollon oston kautta
- Imatra Steel siirtyi osaksi Oy Ovako Ab:ta
- Power-liiketoimintojen koko vuoden kannattavuus (EBITA) 8%:n luokkaa



<u>MEUR</u>	<u>Q2/2005<sup>1</sup></u>	<u>Q2/2004</u>
Liikevaihto	686,8	581,3
Liiketulos	48,4	32,9
Tulos ennen veroja	50,2	38,1
Tulos/osake, EUR	0,40	0,28

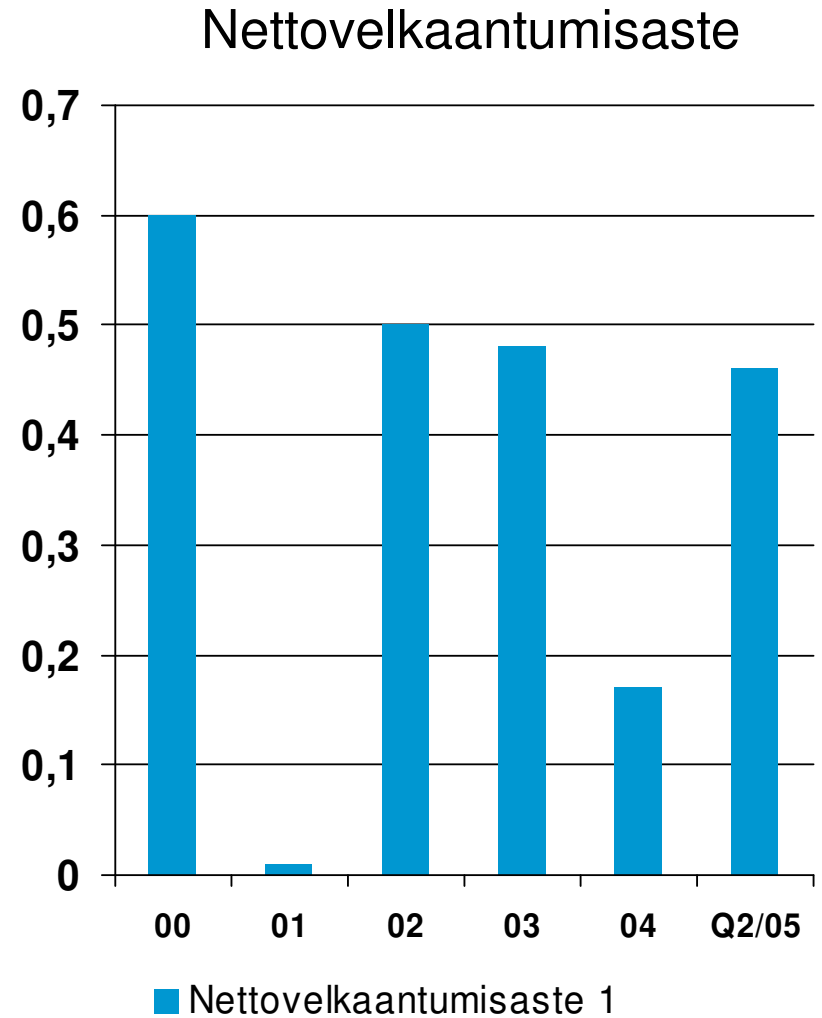
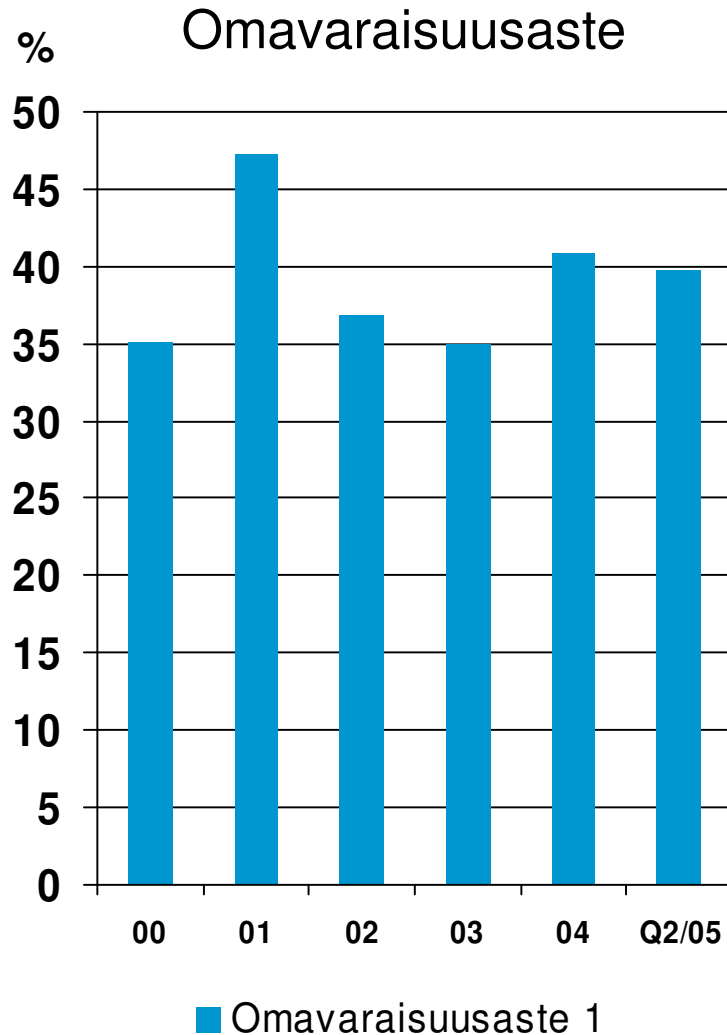
<u>MEUR</u>	<u>1-6/2005<sup>1</sup></u>	<u>1-6/2004</u>	<u>2004</u>
Liikevaihto	1.257,5	1.103,0	2.478,2
Liiketulos	94,8	-30,3	112,0
Tulos ennen veroja	92,5	78,2	217,3
Tulos/osake, EUR	0,73	0,50	1,42

<sup>1</sup> Imatra Steel siirtyi osaksi uutta teräsyhtiötä Oy Ovako Ab:ta, joka aloitti toimintansa 10.5. Yhtiö on yhdistelty osakkuusyhtiönä 1.5.2005 lähtien. Katsauksen taulukoissa Imatra Steel on konsolidoitu tytäryhtiönä toisella neljänneksellä yhden kuukauden ja koko katsauskaudella neljän kuukauden ajalta.



<u>MEUR</u>	<u>1-6/2005</u>	<u>1-6/2004</u>	<u>2004</u>
Liiketoiminnan rahavirta	-92,1	-2,7	220,1
Investointien rahavirta	-165,6	114,8	85,0
Rahoituksen rahavirta	203,9	-112,0	-284,9
Likvidit varat kauden lopussa	119,6	152,2	169,6

# Omavaraisuus- ja nettovelkaantumisaste



HUOM: 2000-2003 FAS:n mukaan, 2004- IFRS  
Vaihdettavat pääomalainat sisältyvät omaan pääomaan



# Power-liiketoiminnat



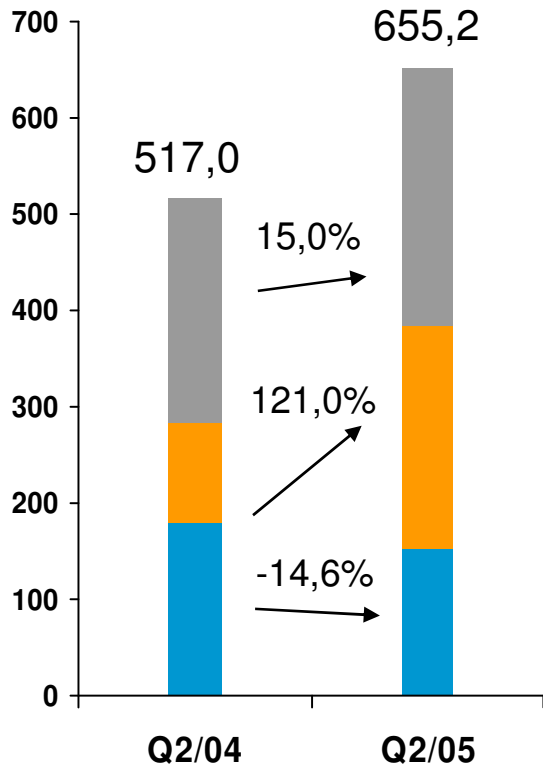
MEUR	Q2/2005	Q2/2004	Muutos
Liikevaihto	655,2	517,0	26,7%
Liiketulos	43,6	27,2	60,1%
% liikevaihdosta	6,7%	5,3%	
Tilaukertymä	841,8	588,3	43,1%

MEUR	1-6/2005	1-6/2004	Muutos	2004
Liikevaihto	1.139,0	980,3	16,2%	2.224,7
Liiketulos	72,9	-38,9		87,7
% liikevaihdosta	6,4%	-4,0%		3,9%
Tilaukertymä	1.519,8	1.477,0	2,9%	2.791,4
Tilaukanta kauden lopussa	2.267,9	1.779,2	27,5%	1.855,3

# Power-liiketoiminnot - avainlukuja

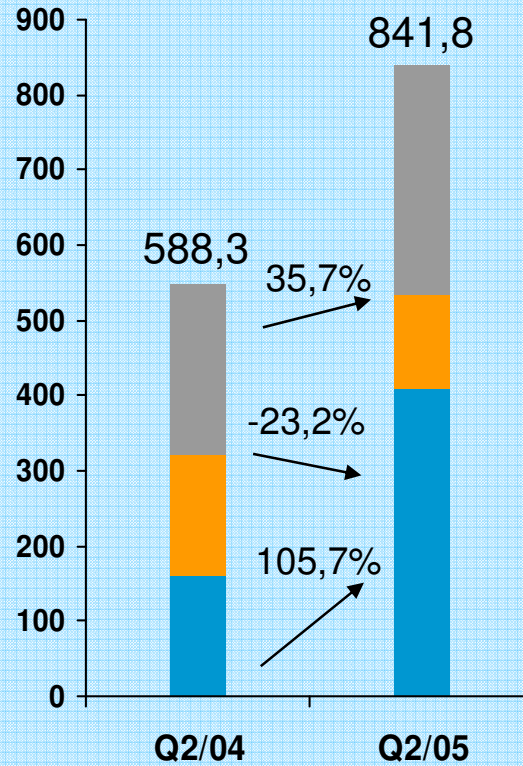
MEUR

## Liikevaihto

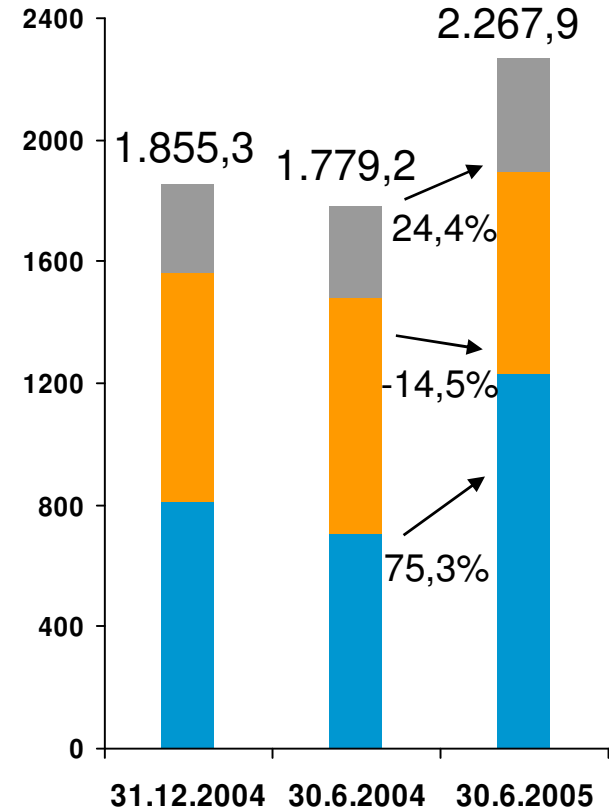


■ Huolto  
 ■ Voimalat  
 ■ Ship Power

## Tilaukset

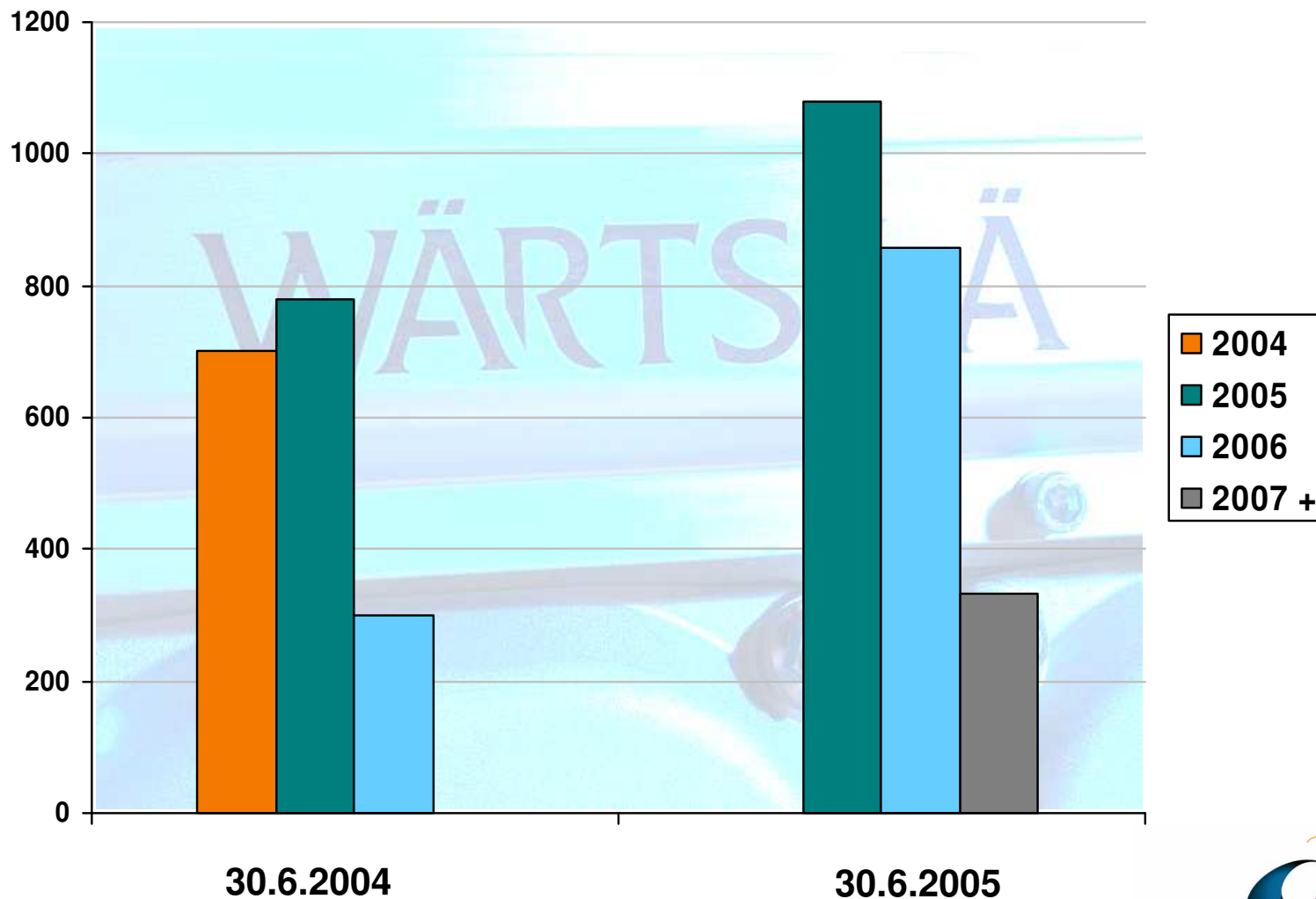


## Tilaukset



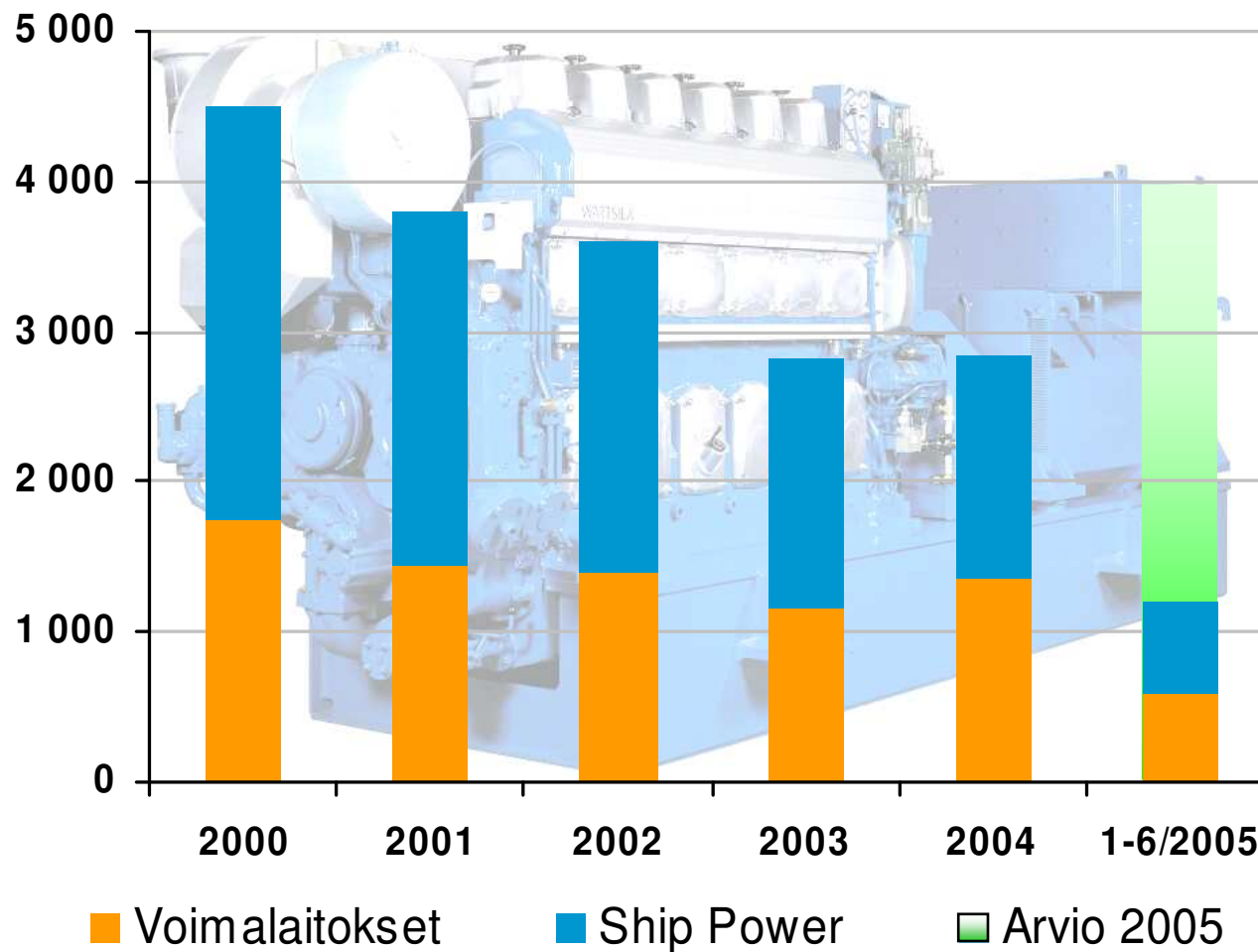
# Power-liiketoiminnat – tilauskannan jakauma

MEUR



# Toimitetut moottorimegawatit omista tehtaista

MW



<u>MEUR</u>	<u>Q2/2005</u>	<u>Q2/2004</u>	<u>Muutos</u>	<u>2004</u>
Liikevaihto	153,0	179,1	-14,6%	631,2
Tilaukertymä	409,9	199,3	105,7%	836,7
Tilaukanta kauden lopussa	1.230,8	702,0	75,3%	812,7



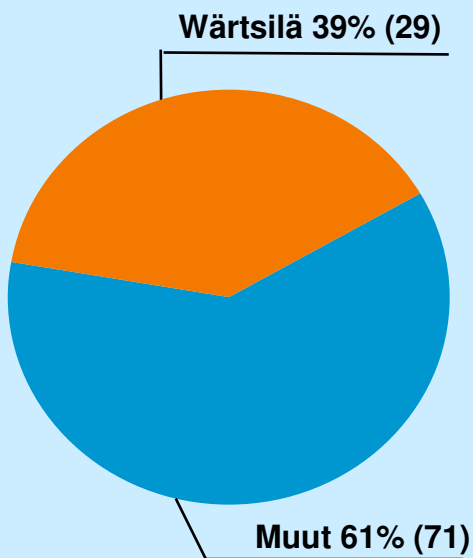
Power-liiketoimintojen liikevaihto Q2/2005  
655,2 milj. euroa.

- Ship Power 23,4%

# Wärtsilän merimottoreiden markkina-asema Q2/2005

## Oma tuotanto

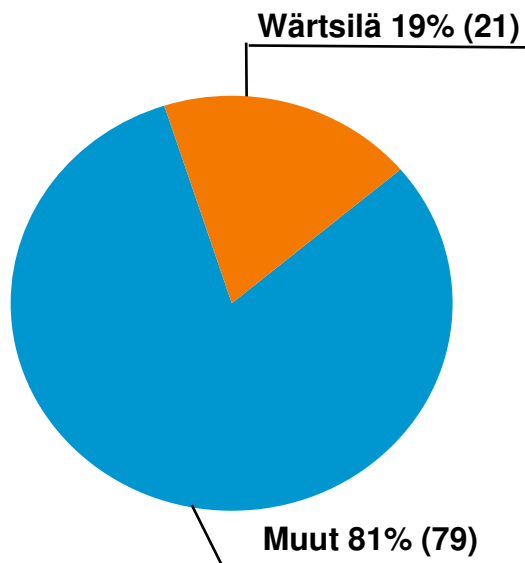
### Keskinopeat päämoottorit



**Kokonaismarkkinat viimeiset 12 kk:  
4.727 MW (3.691)**

## Lisenssivalmistajien tuotanto

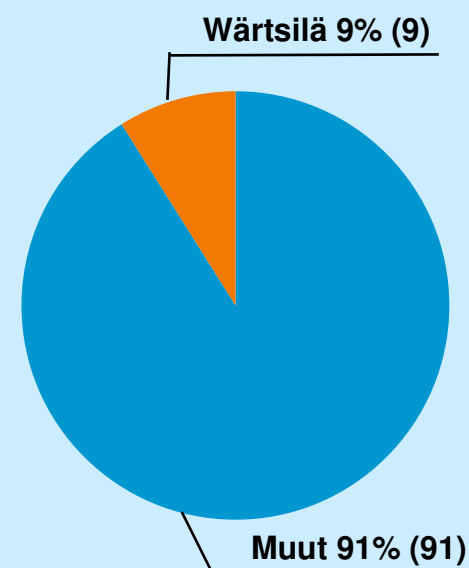
### Hidaskäyntiset päämoottorit



**Kokonaismarkkinat viimeiset 12 kk:  
25.001 MW (30.286)**

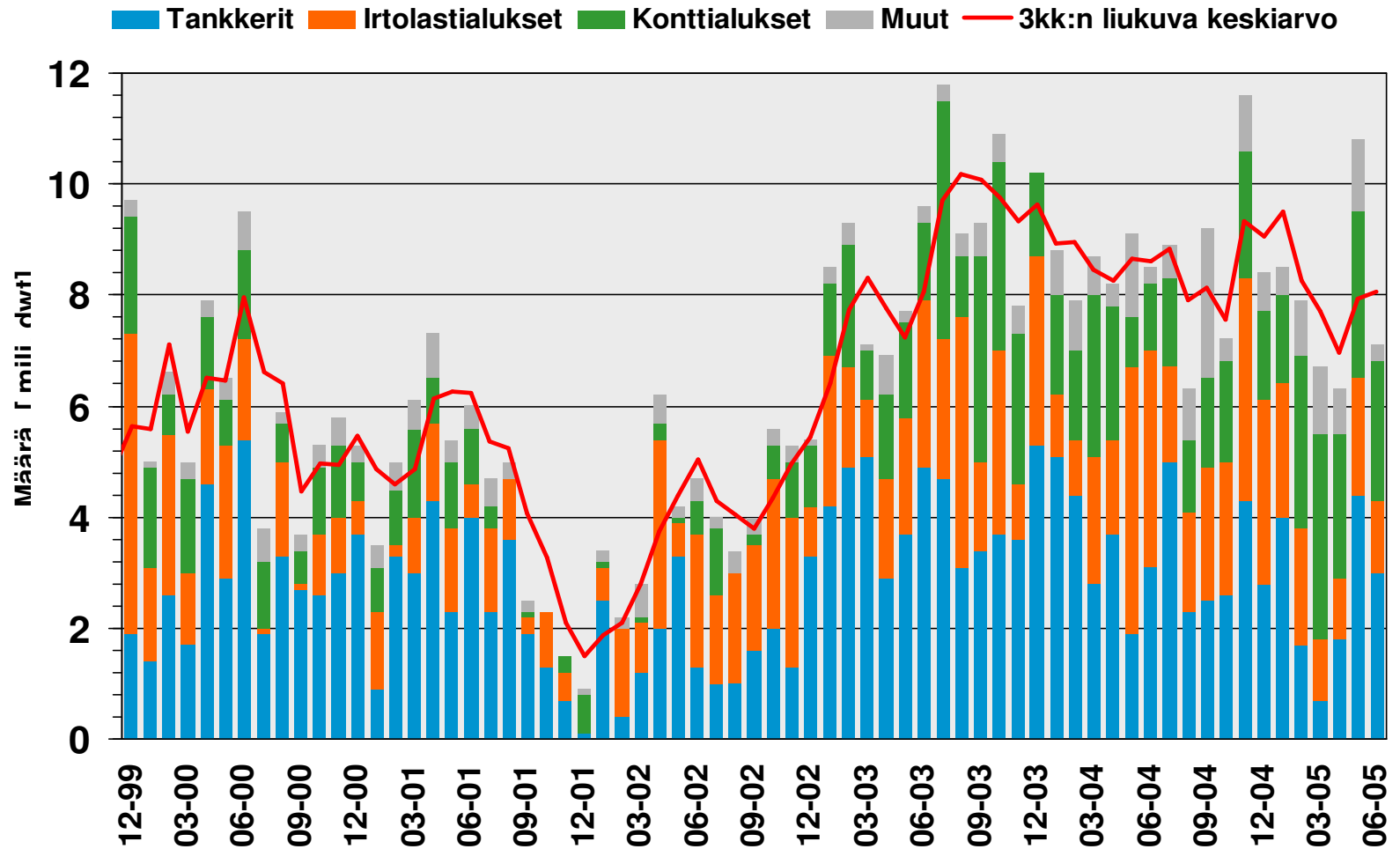
## Oma tuotanto

### Keskinopeat apumoottorit



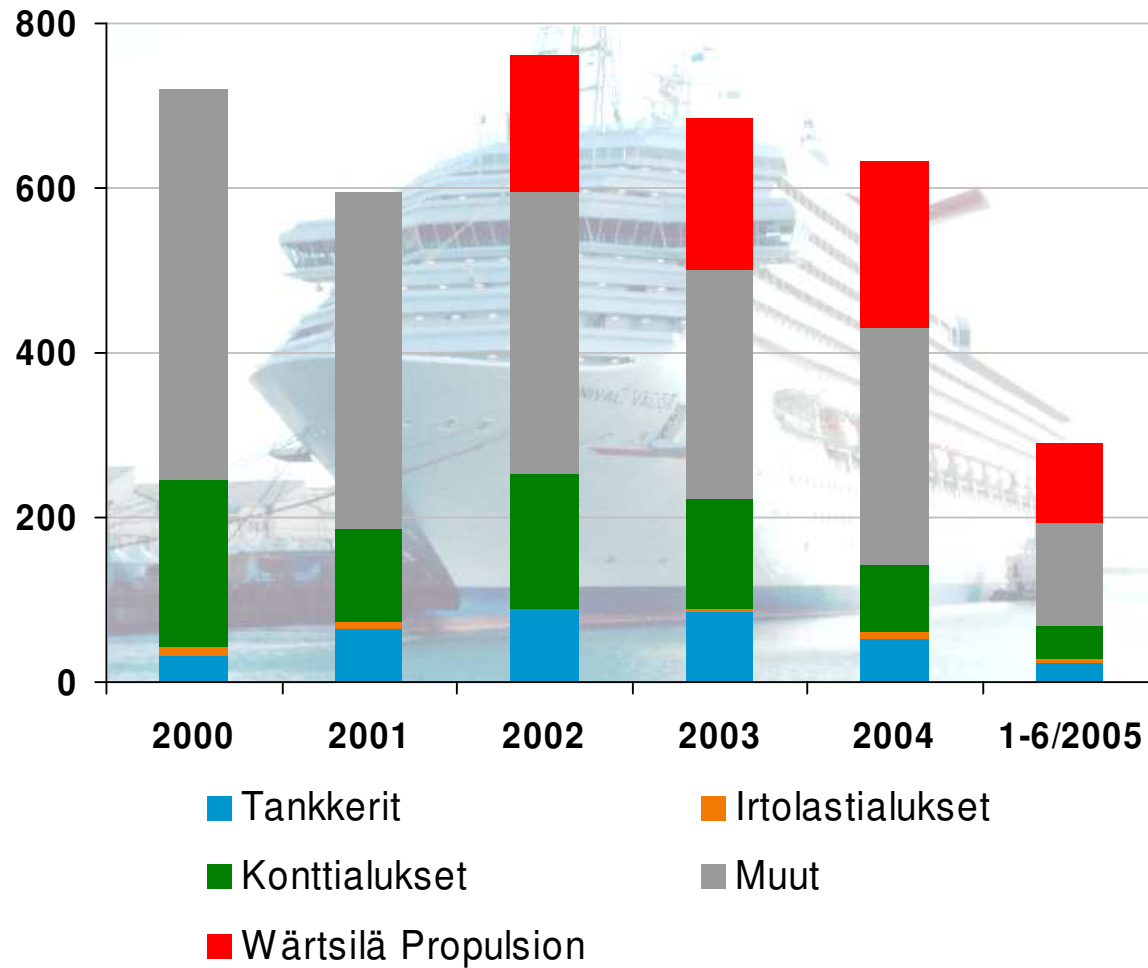
**Kokonaismarkkinat viimeiset 12 kk:  
3.600 MW (3.700)**

Wärtsilän oma laskelma perustuu seuraaviin lähteisiin: Lloyd's Register – Fairplay, Clarkson's Research Studies ja BRL Shipping Consultants. Markkinaosuudet perustuvat asennettuun tehoon, luvut suluissa ovat 12 kuukauden takaisia.



Lähde: Clarkson Research Studies  
Huom! rahtialukset > 5.000 dwt

# Ship Power, liikevaihdon jakauma alustyypeittäin





	Q2/2005	Q2/2004	Muutos	2004
Liikevaihto, MEUR	266,8	232,0	15,0%	936,8
Henkilöstö kauden lopussa	6 839	6 193	10,4%	6 378
Pitkäaikaiset huoltosopimukset, MW	9.505	9.668	-1,7%	9.609
Huolto- ja käyttöpalvelu- sopimukset (O&M), MW	2.560	2.572	-0,5%	2.569

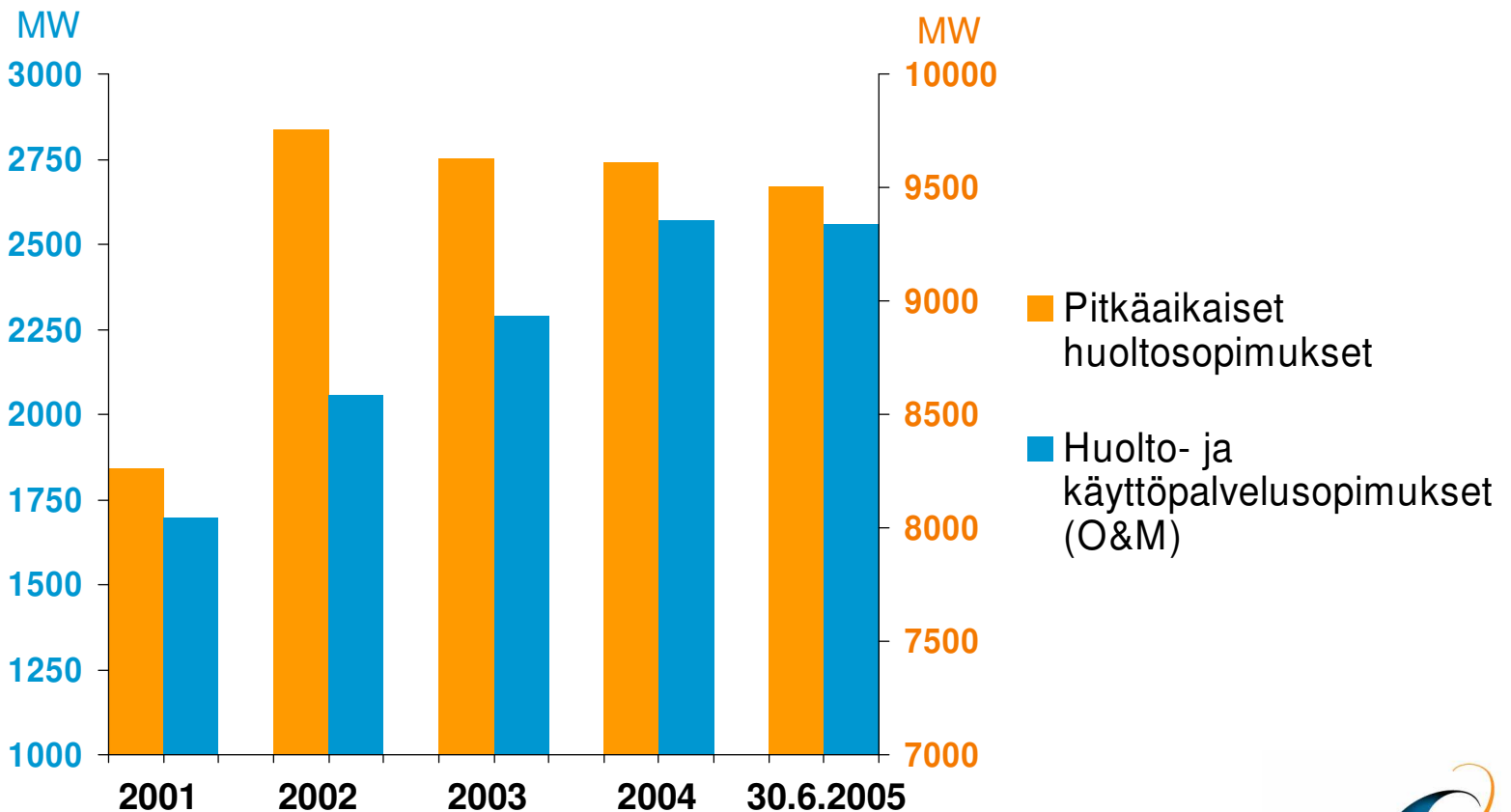


Power-liiketoimintojen liikevaihto Q2/2005  
655,2 milj. euroa.

■ Huolto 40,7%

# Pitkäaikaiset huolto- ja O&M-sopimukset

- Aktiivinen moottorikanta 148.000 MW
- Pitkäaikaiset huolto- ja O&M-sopimukset noin 12.000 MW



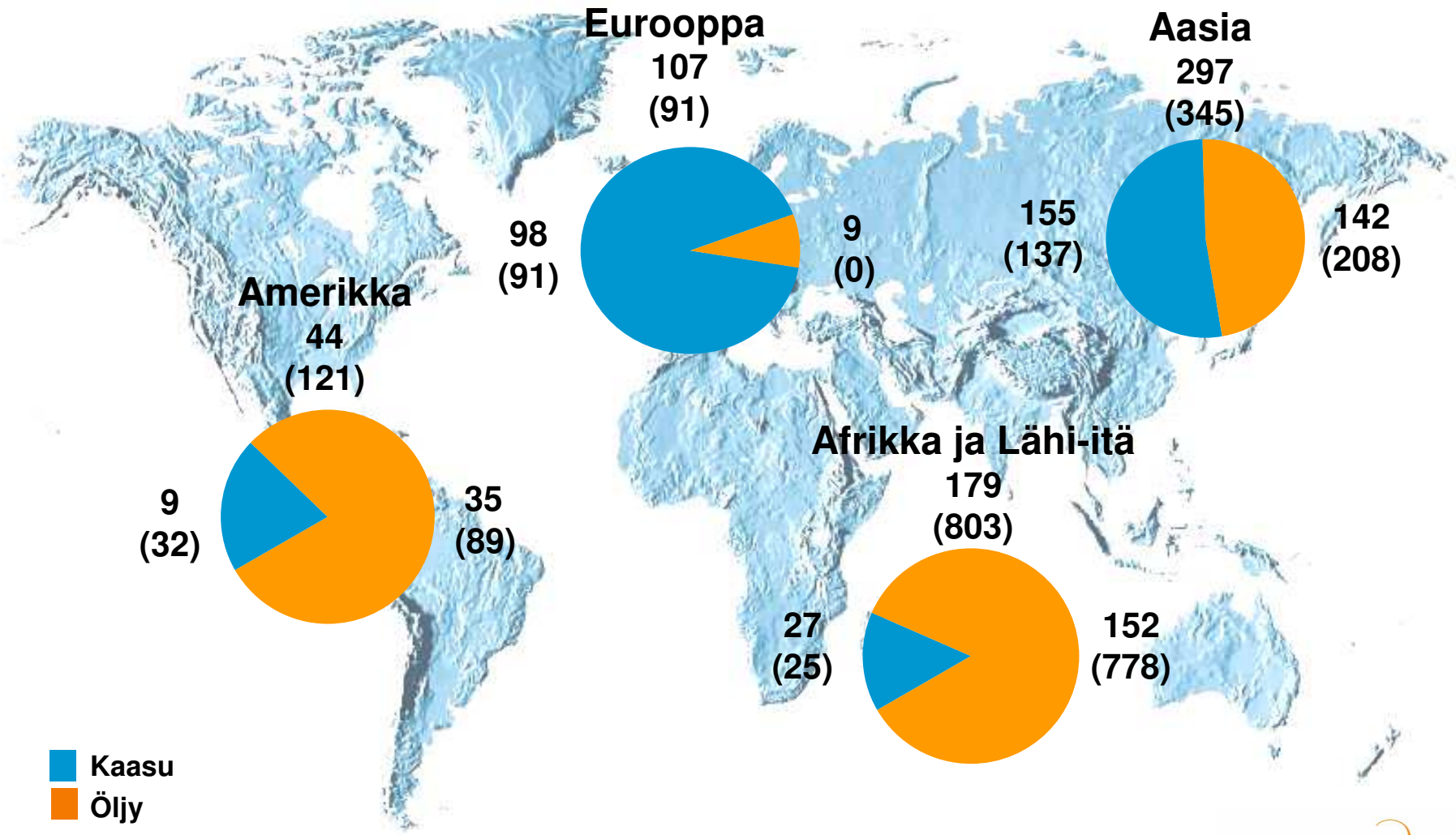
MEUR	Q2/2005	Q2/2004	Muutos	2004
Liikevaihto	230,9	104,5	121,0%	651,9
Tilaukertymä	123,9	161,4	-23,2%	1.019,5
Tilaukertymä, MW				
raskasöljy	188	292	-35,7%	1.664
kaasu	133	77	73,2%	649
BioPower, MW <sub>th</sub>	21	0		110
Tilaukanta kauden lopussa	665,9	778,7	-14,5%	752,4



Power-liiketoimintojen liikevaihto Q2/2005  
655,2 milj. euroa.

- Voimalat 35,2%

# Voimalat, tilauskertymä 1-6/2005: 627 MW (1.359)



■ Kaasu  
■ Öljy

## OVAKO

- Uusi yhtiö yhdisteltiin osakkuusyhtiöksi 1.5.2005.
- Wärtsilän omistusosuus yhtiöstä on 26,5%. Wärtsilä on kirjannut 6,7 milj. euroa osakkuusyhtiötuloksena.
- Omistuksen tasearvo on 101,0 milj. euroa.
- Wärtsilä on myöntänyt 21,2 milj. euron osakaslainan Ovakolle.

## ASSA ABLOY

- Wärtsilä omistaa 4,7% Assa Abloyn osakekannasta.
- Omistuksen markkina-arvo 184,1 milj. euroa (30.6.2005).

# Tulosnäkymät vuodelle 2005 ja 2006



- Wärtsilän Power-liiketoimintojen kuluvaan vuoden liikevaihdon arvioidaan kasvavan noin 15%.
- Vaikka Power-liiketoimintojen tulos eri vuosineljänneksillä vaihtelee, koko vuoden kannattavuuden (EBITA) odotetaan olevan 8%:n luokkaa.
- Vuoden 2006 liikevaihdon odotetaan kasvavan noin 10% perustuen vahvaan tilauskantaan ja markkinoiden vilkkaaseen aktiviteettiin.
- Kannattavuuden arvioidaan paranevan hieman vuonna 2006.

**KIITOS!**



**WÄRTSILÄ**