




# Wärtsilä Oyj Abp

Osavuosisikatsaus tammi-kesäkuu 2004

Konsernijohtaja Ole Johansson

6.8.2004



## Ship Power

**Maailman johtava laivojen voimajärjestelmien ja huollon toimittaja.**

## Huolto

**Huolto yhdistää Ship Power- ja Voimalat-liiketoimintoja. Huolto tukee Wärtsilän asiakkaita toimitettujen järjestelmien koko elinkaaren ajan.**

## Voimalat

**Merkittävä hajautettuun energiantuotantoon tarkoitettujen voimaloiden sekä huolto- ja käyttöpalvelujen toimittaja.**



- Liikevaihto kasvoi 7,4% ja oli 1.103,0 milj. euroa
- Power-liiketoimintojen liiketulos parani toisella neljänneksellä
- Tilauskertymä ja tilauskanta hyvällä tasolla
- Potkurituotanto Kiinassa käynnistyi
- Ciserv-ketju laajeni
- Moottorituotannon uudelleenjärjestelyt etenevät suunnitelmien mukaan



MEUR	Q2/2004	Q2/2003
Liikevaihto	581,3	538,5
Toiminnallinen EBITA <sup>1</sup>	33,9	22,9
Liiketulos	27,2	16,2
Tulos ennen veroja	32,2	15,4
Tulos/osake, EUR	0,36	0,22

<sup>1</sup>EBITA on liiketulos ennen konsernin liikearvon poistoja

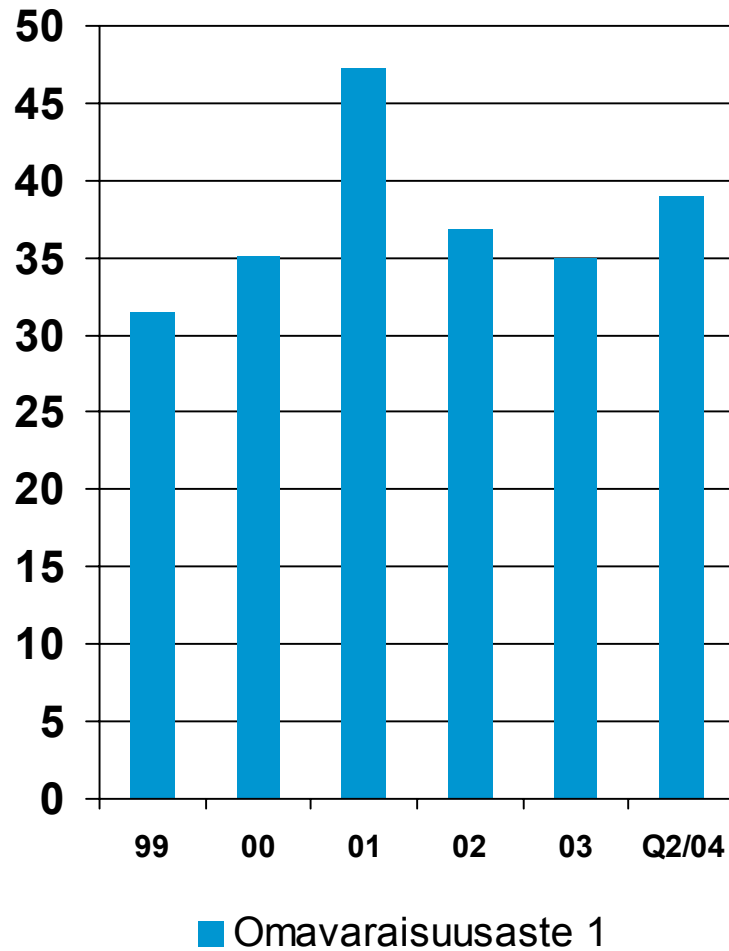
MEUR	1-6/2004	1-6/2003	2003
Liikevaihto	1.103,0	1.026,6	2.357,5
Toiminnallinen liiketulos	20,9	25,6	100,0
Liiketulos	128,6	21,1	-18,4
Tulos ennen veroja	129,6	15,6	-34,4
Tulos/osake, EUR	1,54	0,13	-0,66



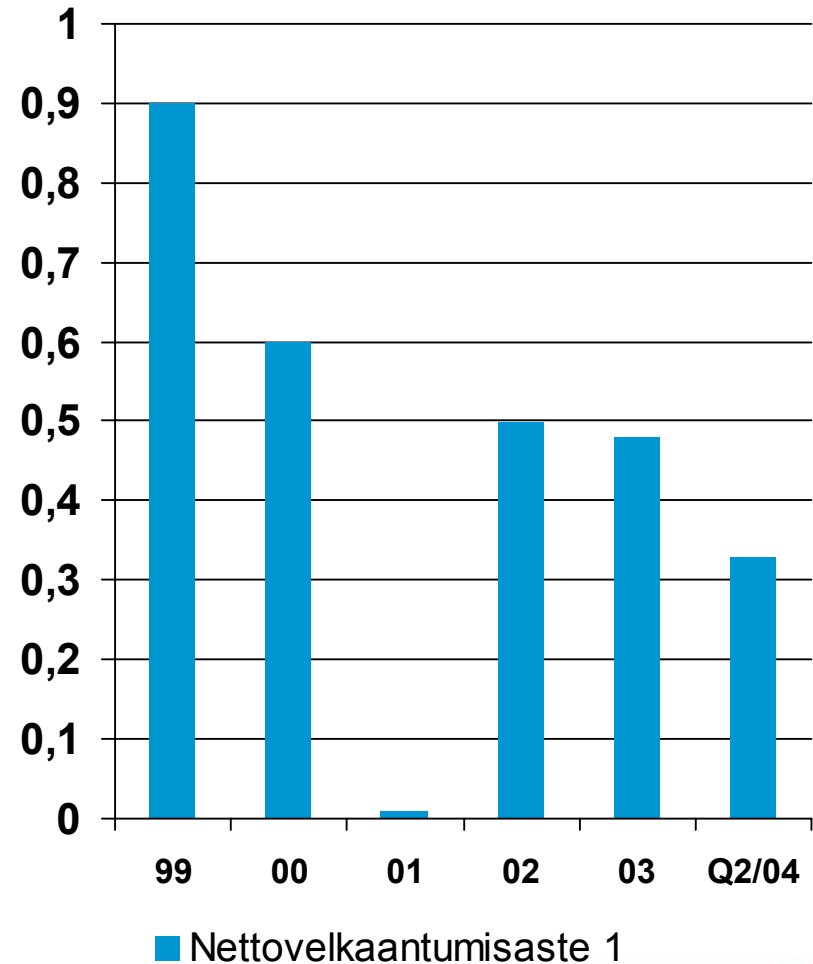
MEUR	1-6/2004	1-6/2003	2003
Liiketoiminnan rahavirta	-5,6	3,9	192,1
Investointien rahavirta	117,2	-9,3	-22,2
Rahoituksen rahavirta	-110,8	-44,0	-205,8
Likvidit varat kauden lopussa	150,7	136,5	150,0

# Omavaraisuus- ja nettovelkaantumisaste

## Omavaraisuusaste



## Nettovelkaantumisaste



Vaihdettavat pääomalainat sisältyvät omaan pääomaan



MEUR	Q2/2004	Q2/2003	Muutos
Liikevaihto	517,0	483,2	7,0%
Liiketulos	21,5	14,0	54,4%
% liikevaihdosta	4,2%	2,9%	
Tilaukertymä	588,3	511,9	14,9%

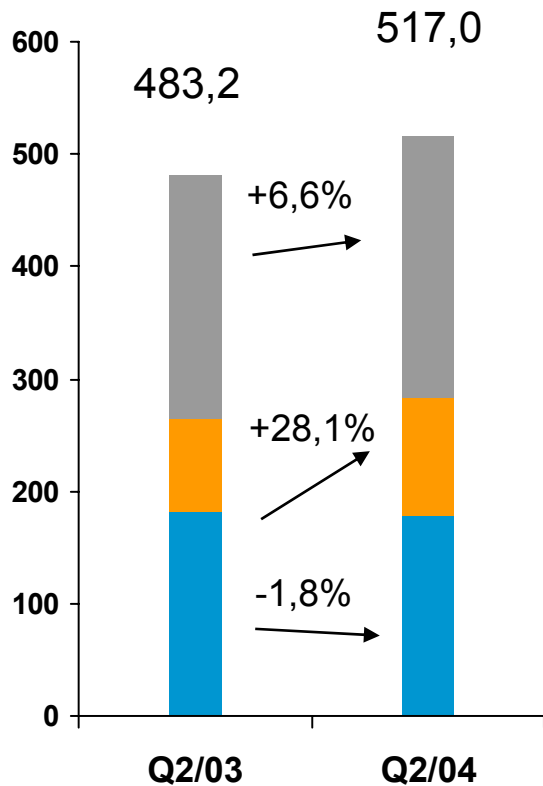
MEUR	1-6/2004	1-6/2003	Muutos	2003
Liikevaihto	980,3	916,3	7,0%	2.155,8
Liiketulos	12,4	22,3	-44,3%	-35,0 <sup>1</sup>
% liikevaihdosta	1,3%	2,4%		-1,6%
Tilaukertymä	1.477,0	1.102,3	34,0%	2.148,7
Tilaukanta kauden lopussa	1.779,2	1.392,8	27,7%	1.245,0

<sup>1</sup>Sisältää rakennejärjestelyvarauksen 130 milj. euroa.

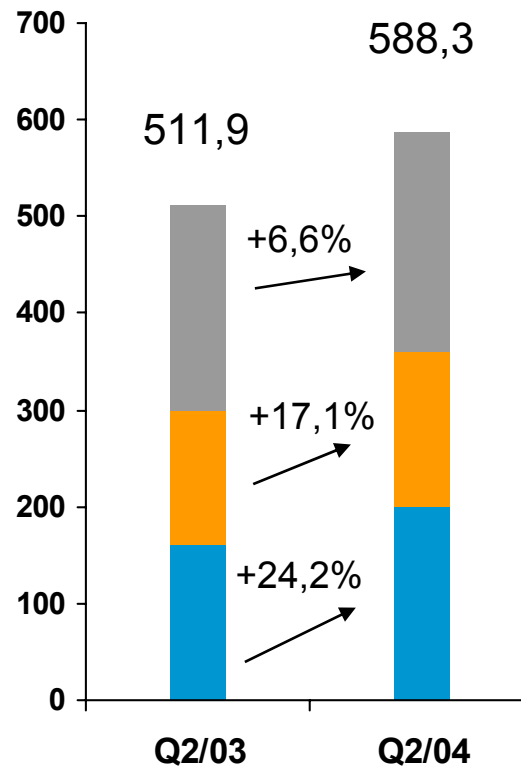
# Power-liiketoiminnat - avainlukuja

MEUR

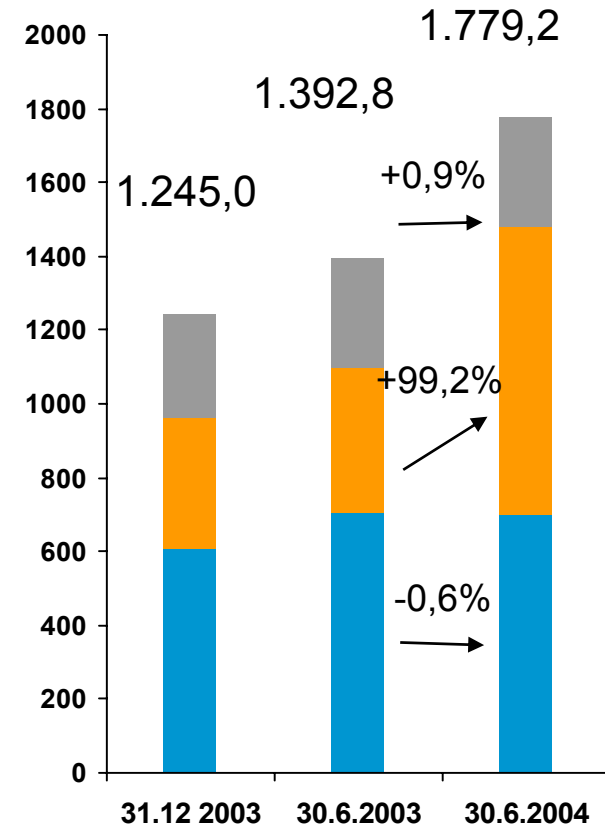
## Liikevaihto



## Tilaukset



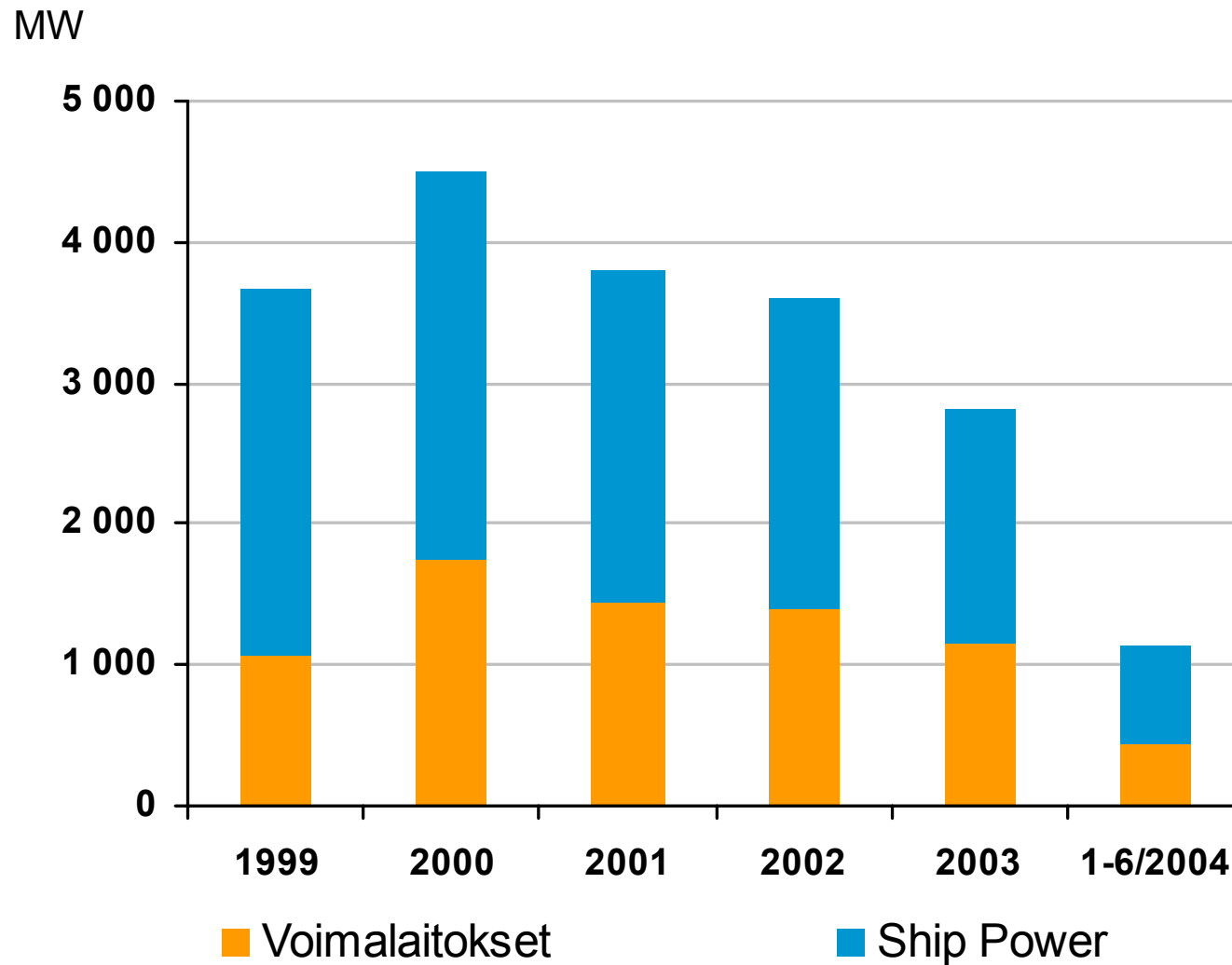
## Tilaukset



■ Huolto  
 ■ Voimalat  
 ■ Ship Power



# Toimitetut moottorimegawatit omista tehtaista

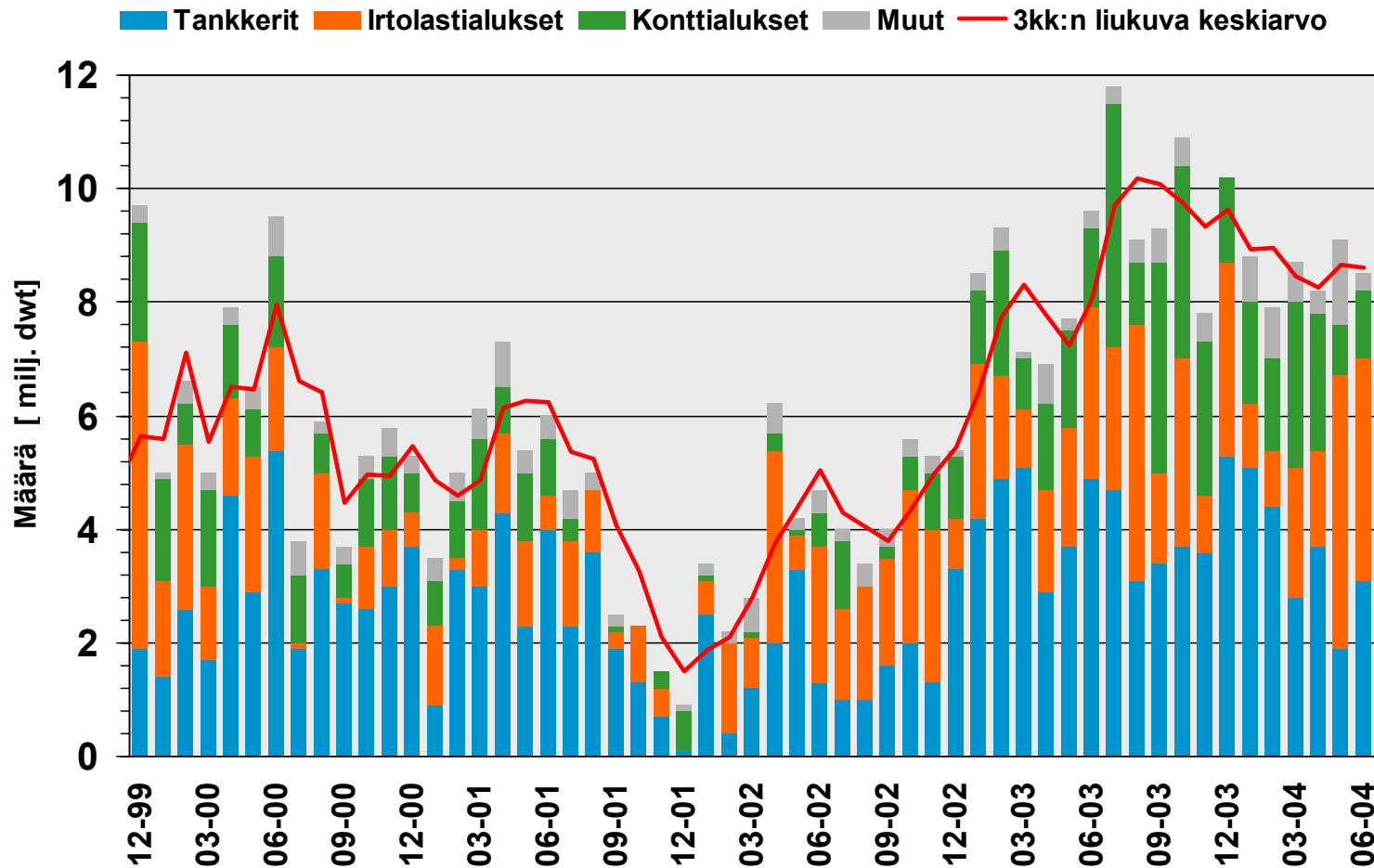


MEUR	Q2/2004	Q2/2003	Muutos	2003
Liikevaihto	179,1	182,5	-1,8%	686,1
Tilaukertymä	199,3	160,4	24,2%	626,4
Tilaukanta kauden lopussa	702,0	706,0	-0,6%	606,8



Power-liiketoimintojen liikevaihto Q2/2004  
517,0 milj. euroa.

- Ship Power 34,6 %



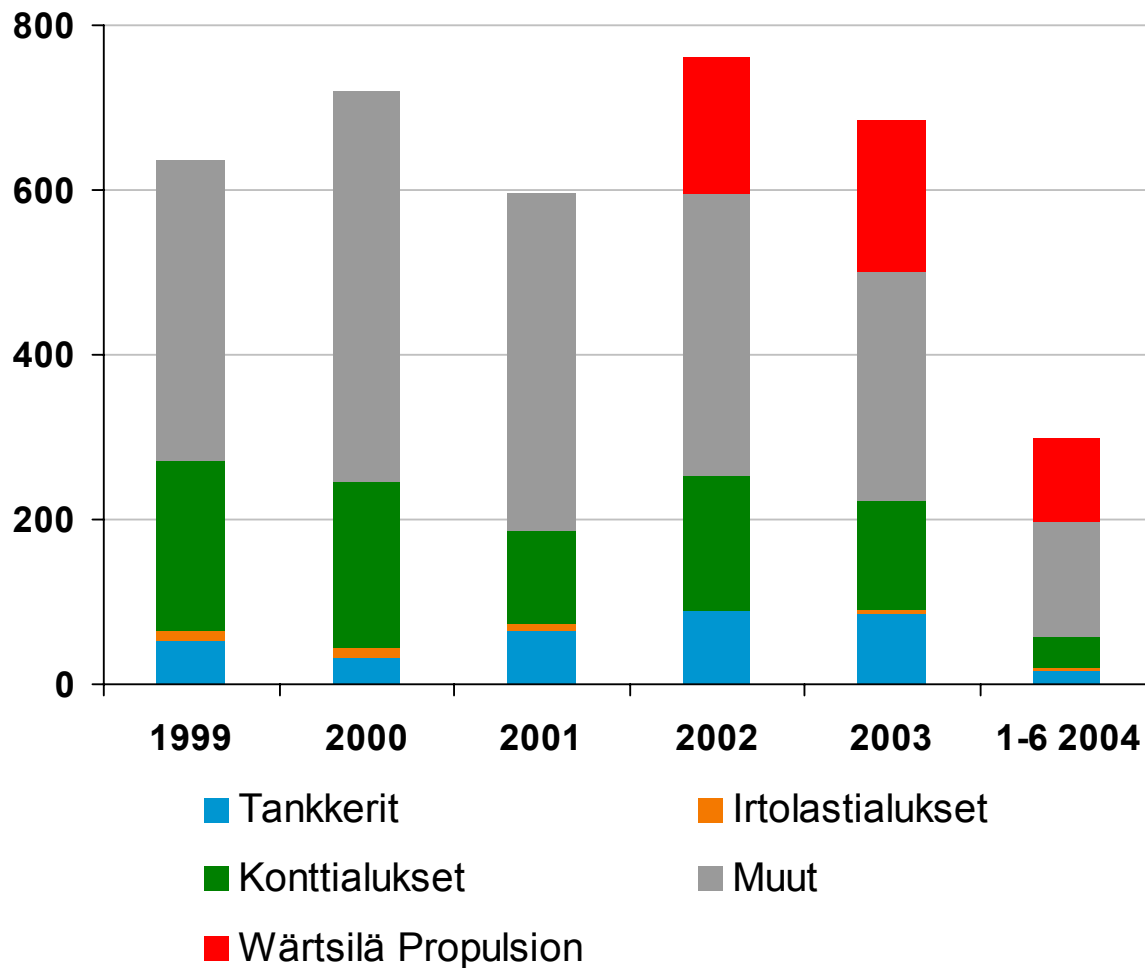
Lähde: perustuu Clarkson Research Studies'n dataan.

Huom! rahtialukset > 5.000 dwt

© Wärtsilä

Q2/2004 presentaatio

# Ship Power, liikevaihdon jakauma alustyypeittäin



	Q2/2004	Q2/2003	Muutos	2003
Liikevaihto, MEUR	232,0	217,6	6,6%	885,5
Henkilöstö kauden lopussa	6.193	5.839	6,1%	5.993
Pitkäaikaiset huoltosopimukset, MW	9.668	9.867	-2,0%	9.629
Huolto ja käyttöpäalvelu- sopimukset (O&M), MW	2.572	2.182	17,9%	2.289

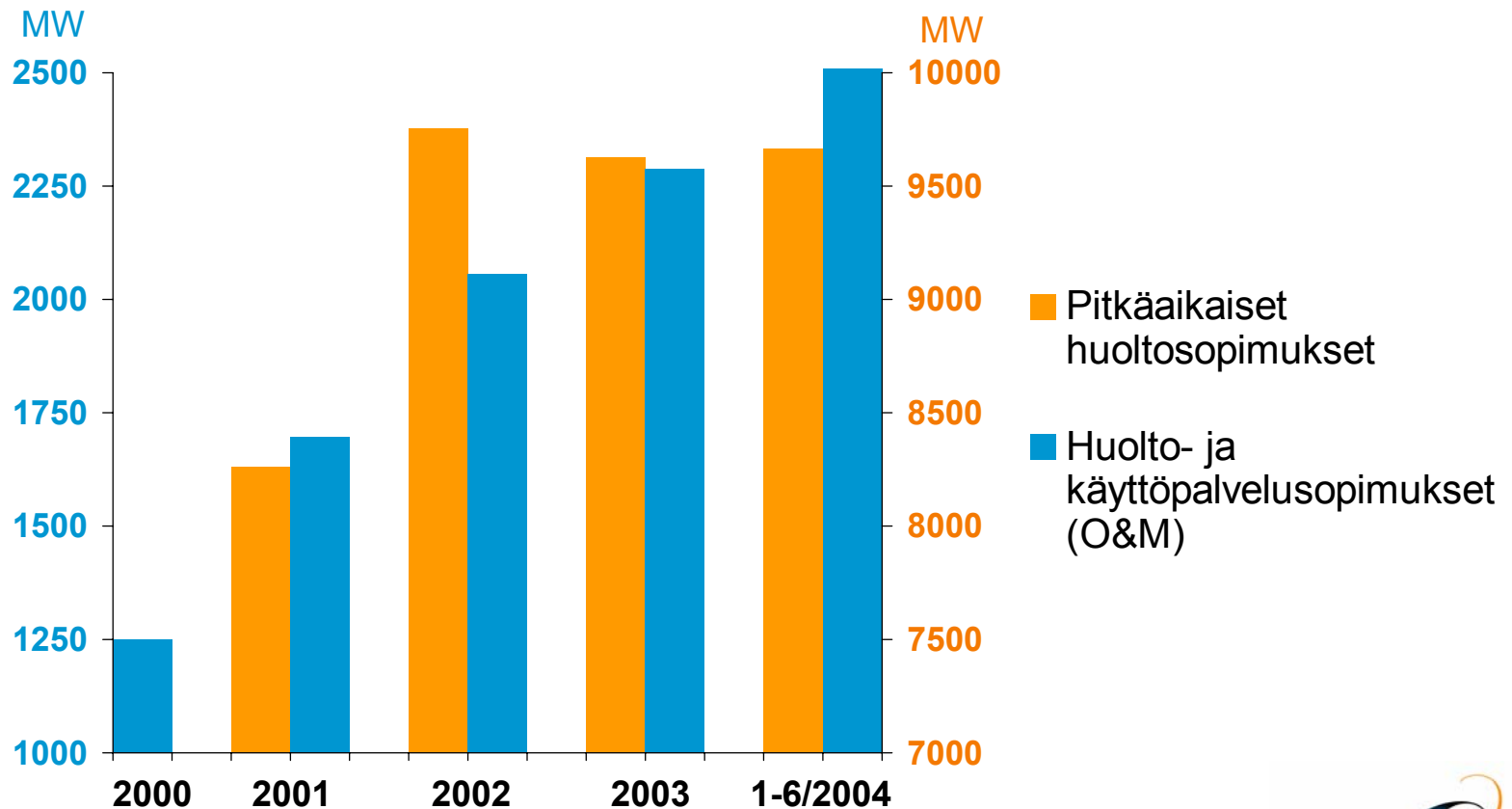


Power-liiketoimintojen liikevaihto Q2/2004  
517,0 milj. euroa.

■ Huolto 44,9%

# Pitkäaikaiset huolto- ja O&M-sopimukset

- Aktiivinen moottorikanta 130.000 MW.
- Pitkäaikaiset huolto- ja O&M-sopimukset yhteensä 12.240 MW.



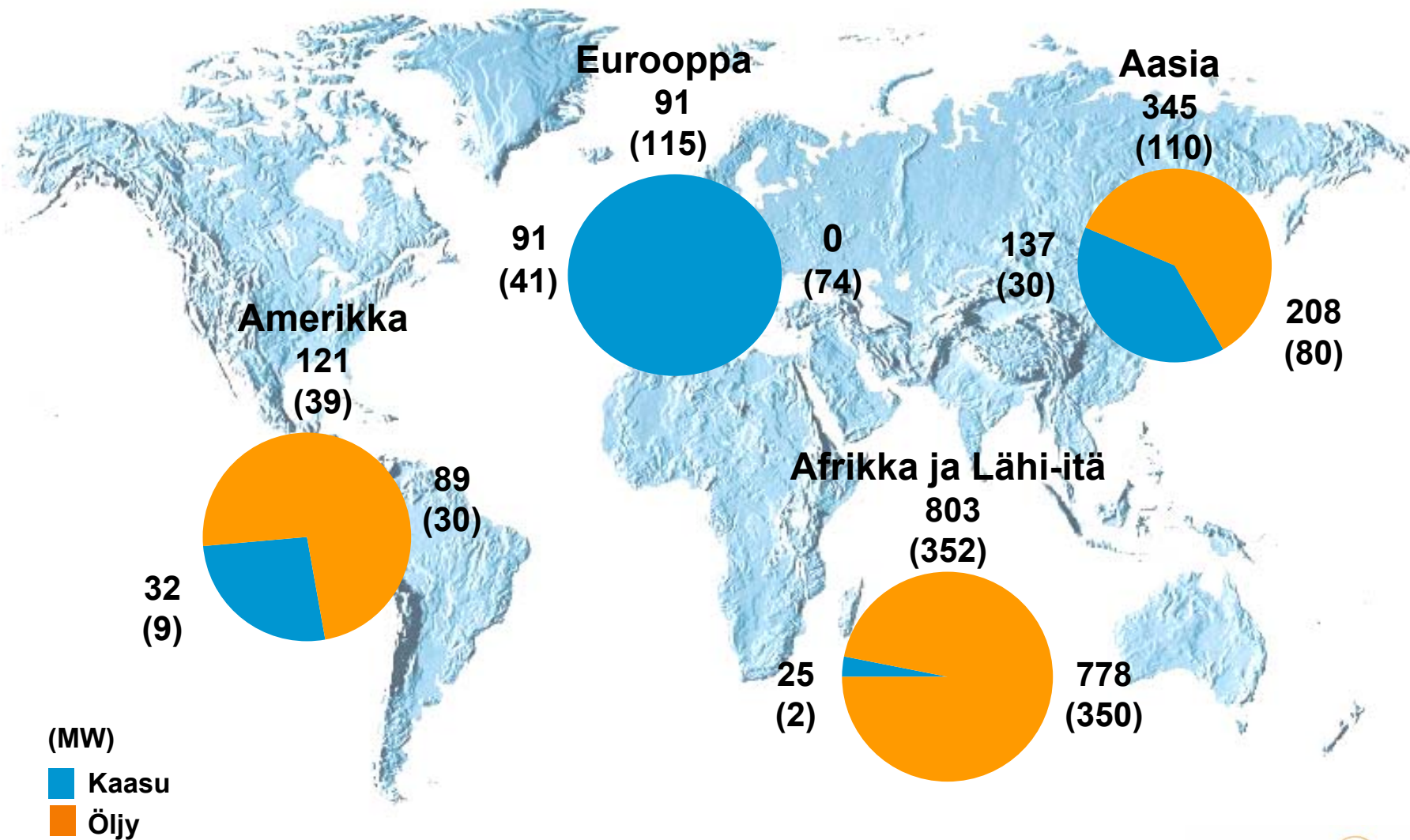
MEUR	Q2/2004	Q2/2003	Muutos	2003
Liikevaihto	104,5	81,5	28,1%	577,5
Tilaukertymä	161,4	137,8	17,1%	639,3
Tilaukertymä, MW				
raskasöljy, MW	292	238	22,7%	1.249
kaasu, MW	77	50	54,0%	219
BioPower, MW <sup>th</sup>	0	46		133
Tilaukanta kauden lopussa	778,7	391,0	99,2%	357,2



Power-liiketoimintojen liikevaihto Q2/2004  
517,0 milj. euroa.

- Voimalat 20,2%

# Voimalat, tilauskertymä 1-6/2004: 1.359 MW (616)\*



\*Suluissa tilauskertymät 1-6/2003

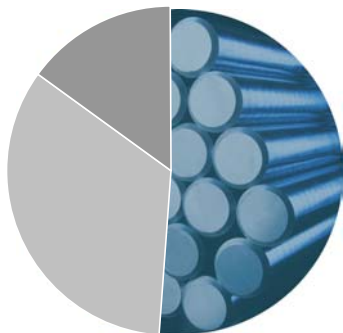




## Avainlukuja

MEUR	Q2/2004	Q2/2003	Muutos	2003
Liikevaihto	64,5	55,5	16,2%	202,7
Liiketulos	5,6	2,2	150,5%	0,7
% liikevaihdosta	8,7%	4,0%		0,3%

## Imatra Steelin liikevaihto käyttöalueittain 2003



- Kuorma-autot 52%
- Konepajateollisuus 34%
- Henkilöautot 14%

- Tulos kohentui perusmetallurgian linjan investointien, toteutettujen tervehdyttämistoimenpiteiden ja hintojen korotusten ansiosta.
- Erikoisteräsmarkkinoilla sekä terästen, että takeiden kysyntä kasvoi.



## Power-liiketoiminnat

- Koko vuoden tulosenuste ennallaan: liikevaihto kasvaa ja kannattavuus paranee hieman. Mahdollisena riskitekijänä Irakin epävarma poliittinen tilanne.

## Imatra Steel

- Liikevaihto kasvaa ja tulos paranee.



**WÄRTSILÄ**