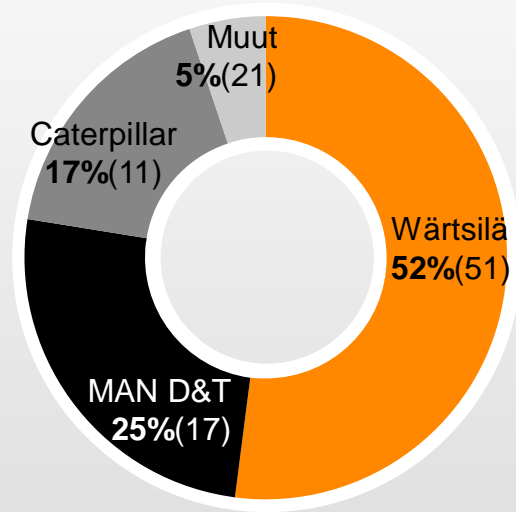


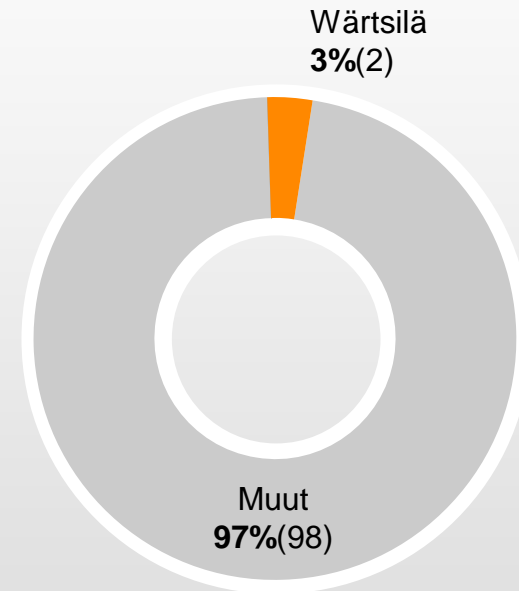
Vahva asema merimoottoreiden markkinoilla

Keskinopeat päämoottorit



Kokonaismarkkinat viimeiset 12 kk:
4.484 MW (4.554)

Apumoottorit



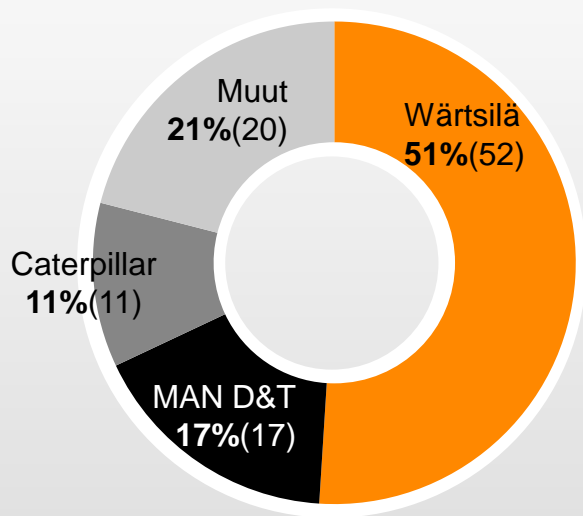
Kokonaismarkkinat viimeiset 12 kk:
6.682 MW (7.628)

Wärtsilän markkinaosuus lasketaan rullaavasti 12 viimeiseltä kuukaudelta, suluissa edellisen neljänneksen päättävät luvut. Laskelma perustuu Wärtsilän omaan tietokantaan.

Ship Power -markkinat Q3/2014

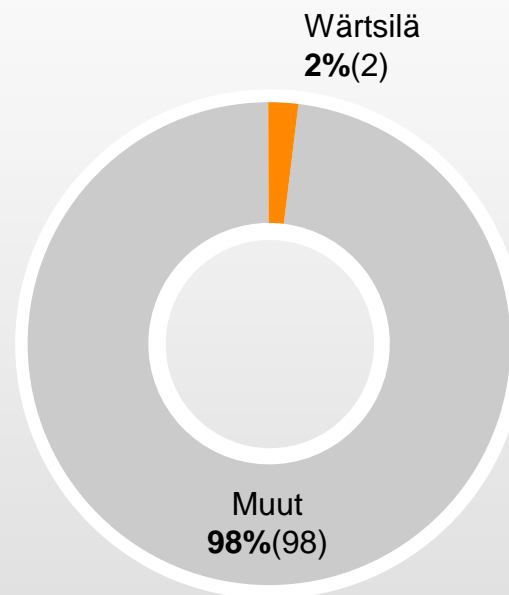
Wärtsilän merimoottoreiden markkinaosuudet

Keskinopeat päämoottorit



Kokonaismarkkinat viimeiset 12 kk:
4.554 MW (4.139)

Apumoottorit



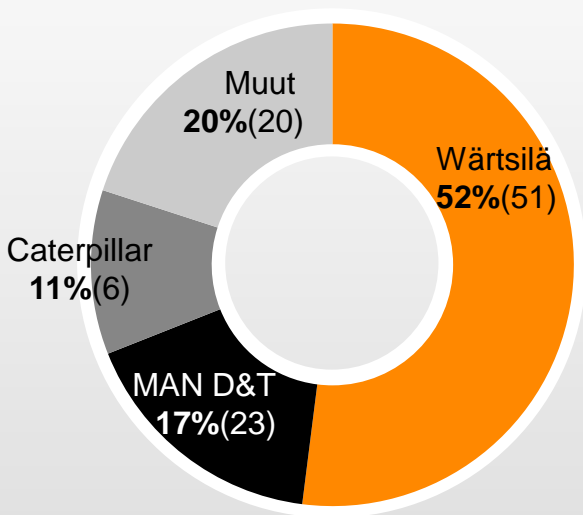
Kokonaismarkkinat viimeiset 12 kk:
7.628 MW (7.860)

Wärtsilän markkinaosuus lasketaan rullaavasti 12 viimeiseltä kuukaudelta, suluissa edellisen neljänneksen päättävät luvut. Laskelma perustuu Wärtsilän omaan tietokantaan.

Ship Power markkinat Q2/2014

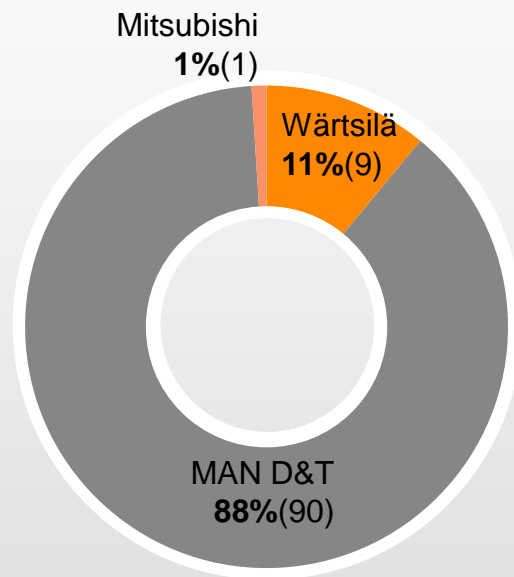
Wärtsilän merimoottoreiden markkinaosuudet

Keskinopeat päämoottorit



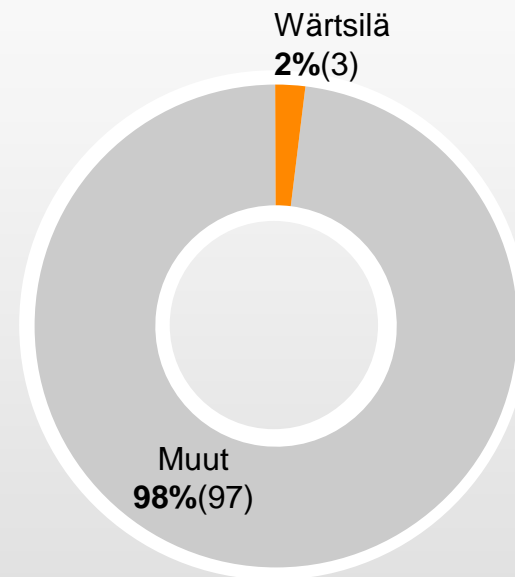
Kokonaismarkkinat viimeiset 12 kk:
4.139 MW (3.787)

Hidaskäyntiset päämoottorit



Kokonaismarkkinat viimeiset 12 kk:
28.804 MW (31.017)

Apumoottorit



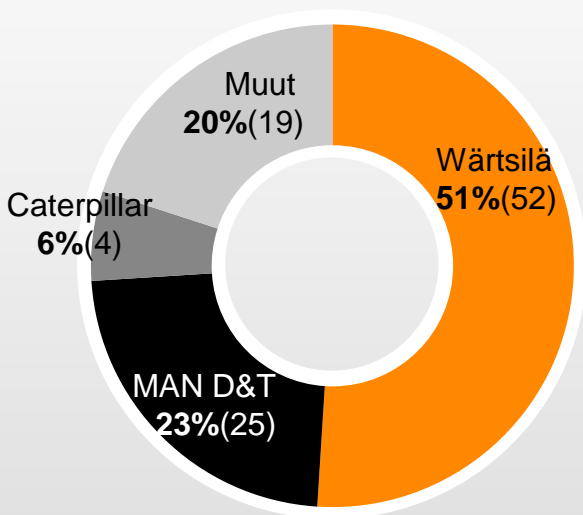
Kokonaismarkkinat viimeiset 12 kk:
7.860 MW (6.895)

Wärtsilän markkinaosuus lasketaan 12 viimeiseltä kuukaudesta, suluissa edellisen neljänneksen päättävät luvut. Laskelma perustuu Wärtsilän omaan tietokantaan.

Ship Power markkinat Q1/2014

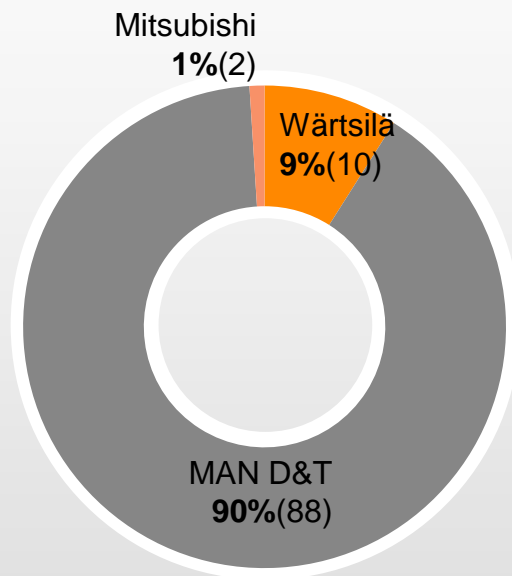
Wärtsilän merimoottoreiden markkinaosuudet

Keskinopeat päämoottorit



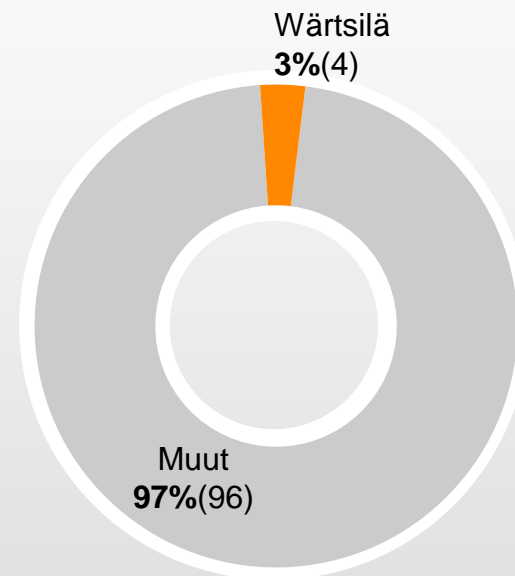
Kokonaismarkkinat viimeiset 12 kk:
3.787 MW (4.137)

Hidaskäyntiset päämoottorit



Kokonaismarkkinat viimeiset 12 kk:
31.017 MW (22.935)

Apumoottorit



Kokonaismarkkinat viimeiset 12 kk:
6.895 MW (5.966)

Wärtsilän markkinaosuus lasketaan 12 viimeiseltä kuukaudesta, suluissa edellisen neljänneksen päättävät luvut. Laskelma perustuu Wärtsilän omaan tietokantaan.