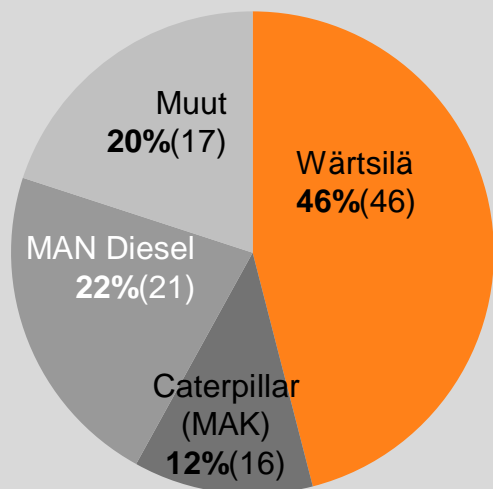


Ship Power -markkinat Q4/2011

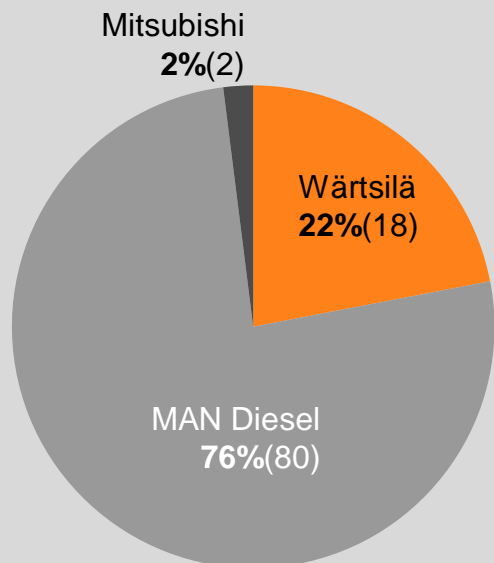
Wärtsilän merimoottoreiden markkinaosuudet

Keskinopeat päämoottorit



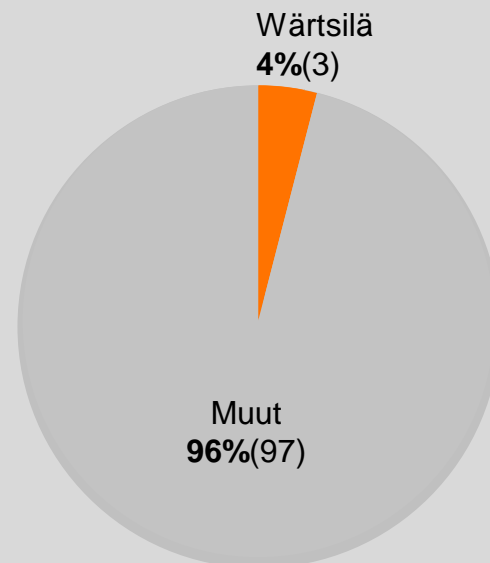
Kokonaismarkkinat viimeiset 12 kk:
2.977 MW (2.655)

Hidaskäyntiset päämoottorit



Kokonaismarkkinat viimeiset 12 kk:
15.758 MW (19.306)

Apumoottorit



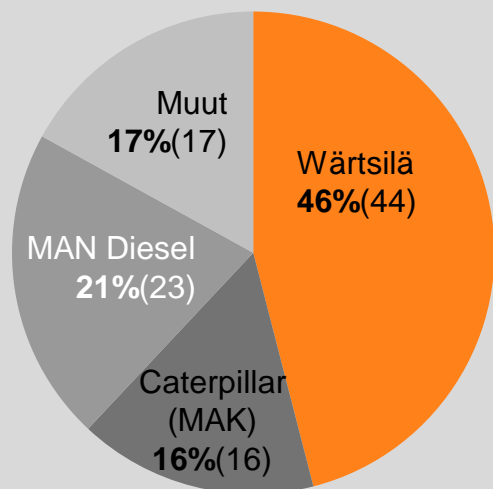
Kokonaismarkkinat viimeiset 12 kk:
3.949 MW (4.118)

Wärtsilän markkinaosuus lasketaan 12 kuukautta rullaavasti, suluissa edellisen neljänneksen päättävät luvut.
Wärtsilän oma laskelma perustuu Marine Market Databaseen.

Ship Power -markkinat Q3/2011

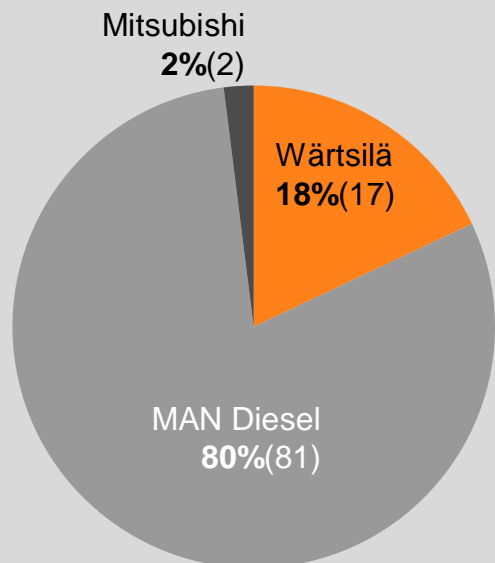
Wärtsilän merimoottoreiden markkinaosuudet

Keskinopeat päämoottorit



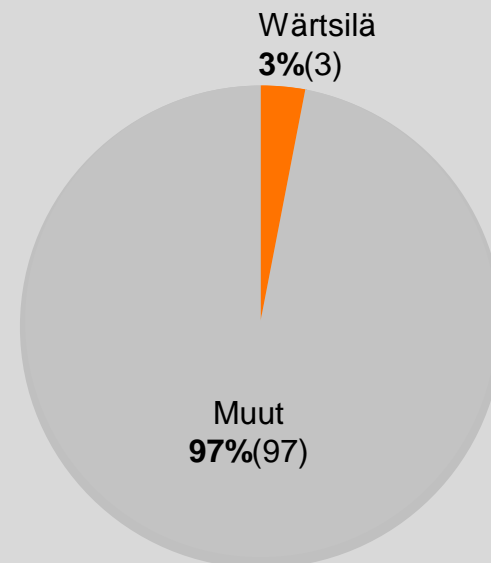
Kokonaismarkkinat viimeiset 12 kk:
2.655 MW (1.404)

Hidaskäyntiset päämoottorit



Kokonaismarkkinat viimeiset 12 kk:
19.306 MW (18.994)

Apumoottorit



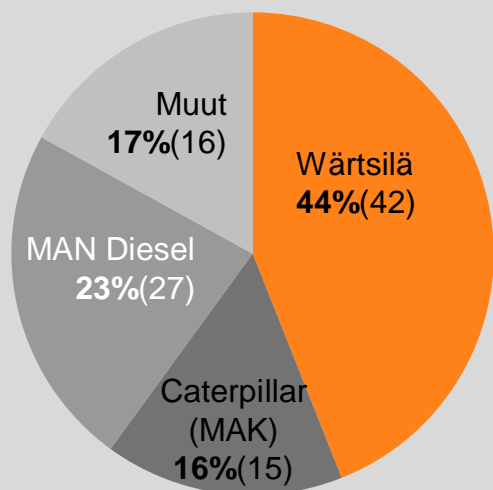
Kokonaismarkkinat viimeiset 12 kk:
4.118 MW (3.787)

Wärtsilän markkinaosuus lasketaan 12 kuukautta rullaavasti, sulussa edellisen neljänneksen päättävät luvut.
Wärtsilän oma laskelma perustuu Marine Market Databaseen.

Ship Power -markkinat Q2/2011

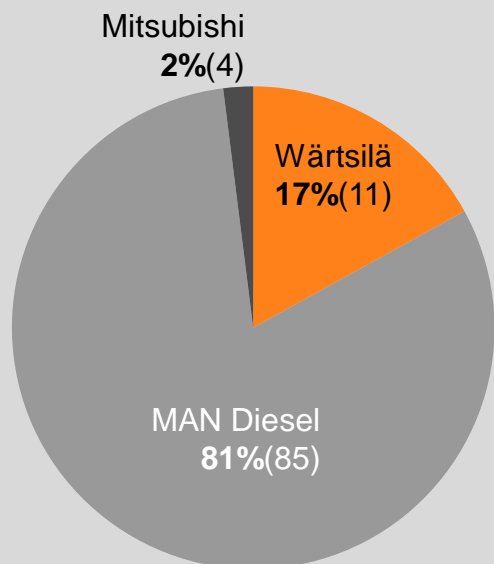
Wärtsilän merimoottoreiden markkinaosuudet

Keskinopeat päämoottorit



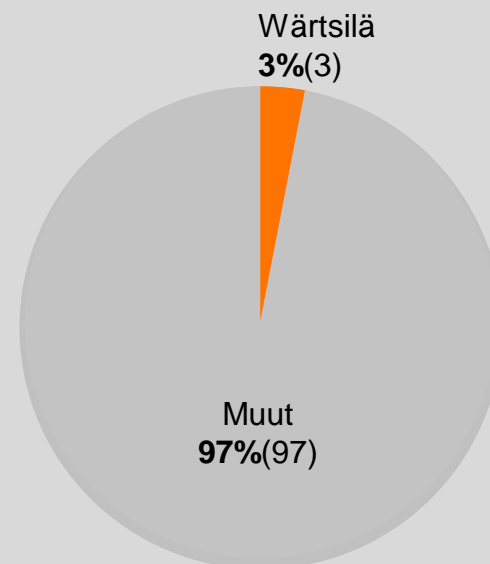
Kokonaismarkkinat viimeiset 12 kk:
1.404 MW (1.628)

Hidaskäyntiset päämoottorit



Kokonaismarkkinat viimeiset 12 kk:
18.994 MW (17.220)

Apumoottorit



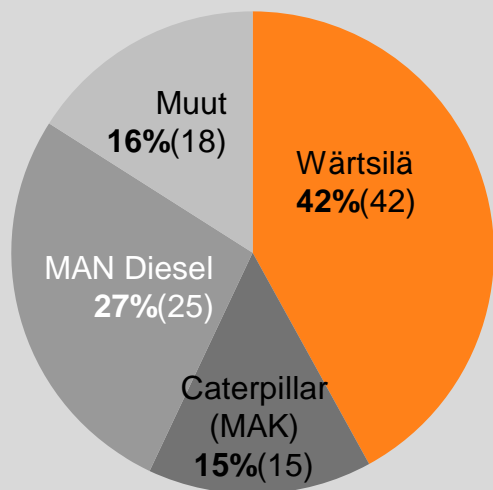
Kokonaismarkkinat viimeiset 12 kk:
3.787 MW (4.271)

Wärtsilän markkinaosuus lasketaan 12 kuukautta rullaavasti, suluissa edellisen neljänneksen päättävät luvut.
Wärtsilän oma laskelma perustuu Marine Market Databaseen.

Ship Power -markkinat Q1/2011

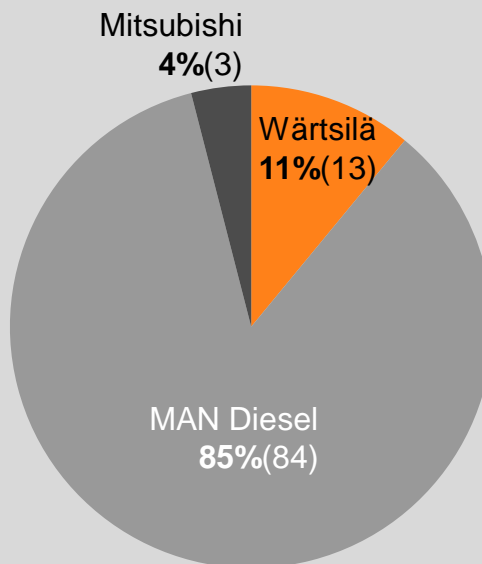
Wärtsilän merimoottoreiden markkinaosuudet

Keskinopeat päämoottorit



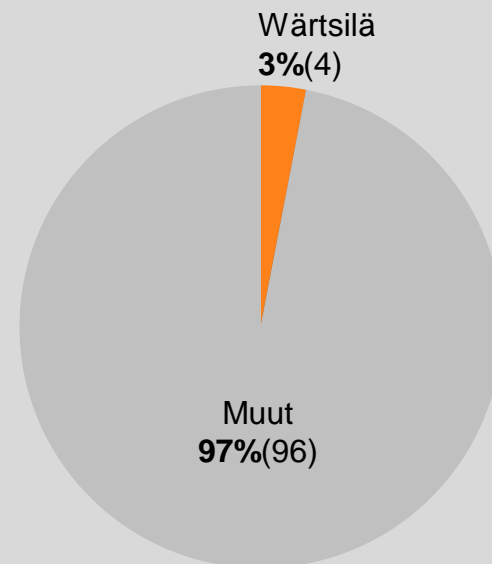
Kokonaismarkkinat viimeiset 12 kk:
1.628 MW (1.639)

Hidaskäyntiset päämoottorit



Kokonaismarkkinat viimeiset 12 kk:
17.220 MW (15.681)

Apumoottorit



Kokonaismarkkinat viimeiset 12 kk:
4.271 MW (3.880)

Wärtsilän markkinaosuus lasketaan 12 kuukautta rullaavasti, suluissa edellisen neljänneksen päättävät luvut.
Wärtsilän oma laskelma perustuu Marine Market Databaseen.