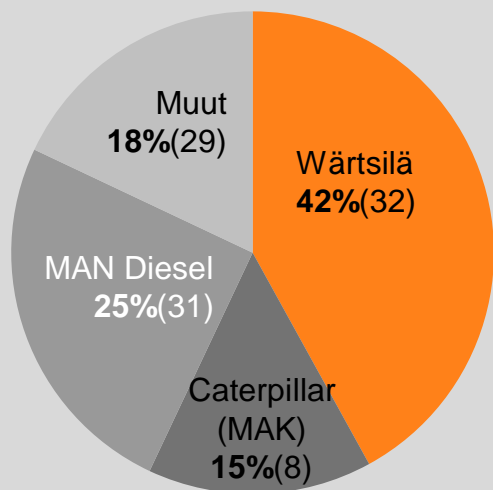


Ship Power -markkinat Q4/2010

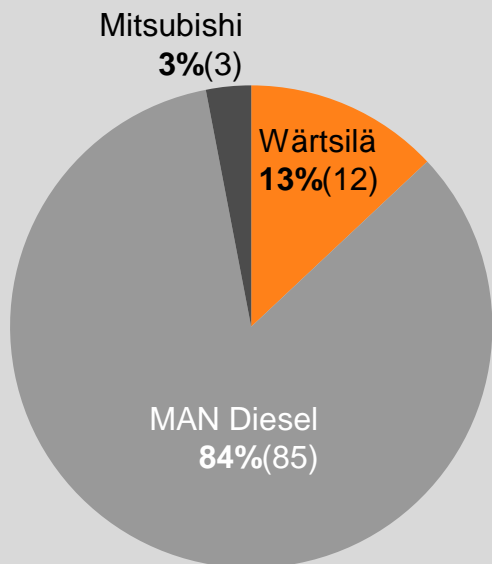
Wärtsilän merimoottoreiden markkinaosuudet

Keskinopeat päämoottorit



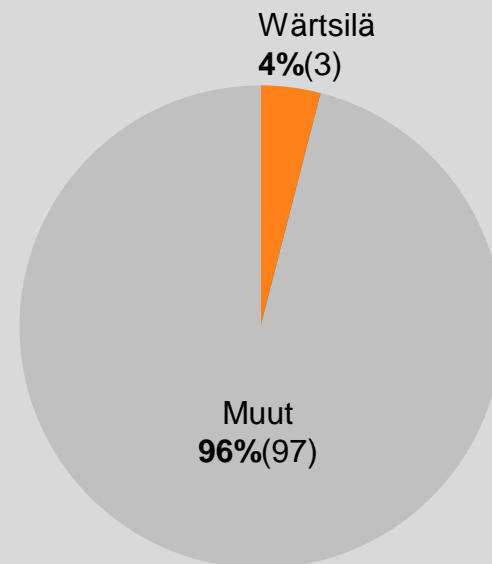
Kokonaismarkkinat viimeiset 12 kk:
1.639 MW (914)

Hidaskäyntiset päämoottorit



Kokonaismarkkinat viimeiset 12 kk:
15.681 MW (6.752)

Apumoottorit



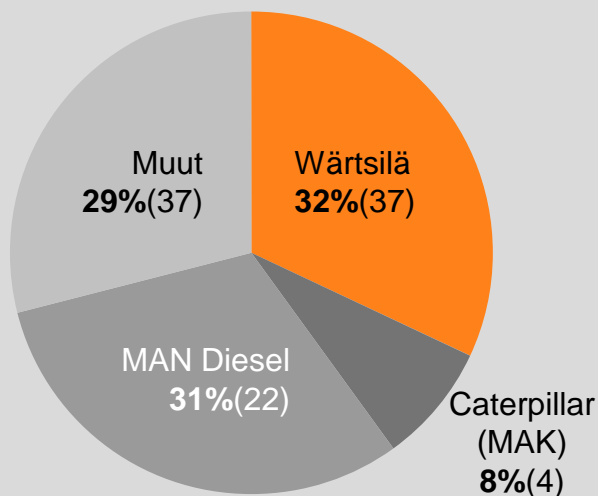
Kokonaismarkkinat viimeiset 12 kk:
3.880 MW (2.775)

Wärtsilän markkinaosuus lasketaan 12 kuukautta rullaavasti, suluissa edellisen neljänneksen päättävät luvut.
Wärtsilän oma laskelma perustuu Marine Market Databaseen.

Ship Power -markkinat Q3/2010

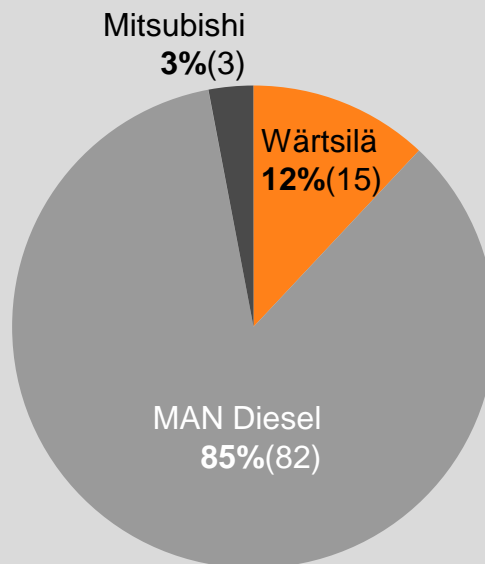
Wärtsilän merimoottoreiden markkinaosuudet

Keskinopeat päämoottorit



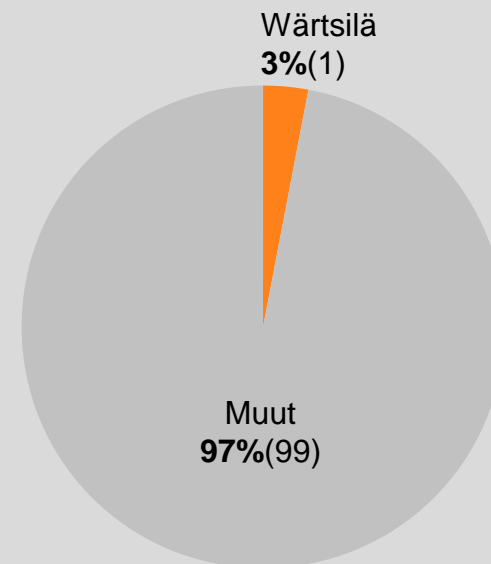
Kokonaismarkkinat viimeiset 12 kk:
914 MW (553)

Hidaskäyntiset päämoottorit



Kokonaismarkkinat viimeiset 12 kk:
6.752 MW (5.667)

Apumoottorit



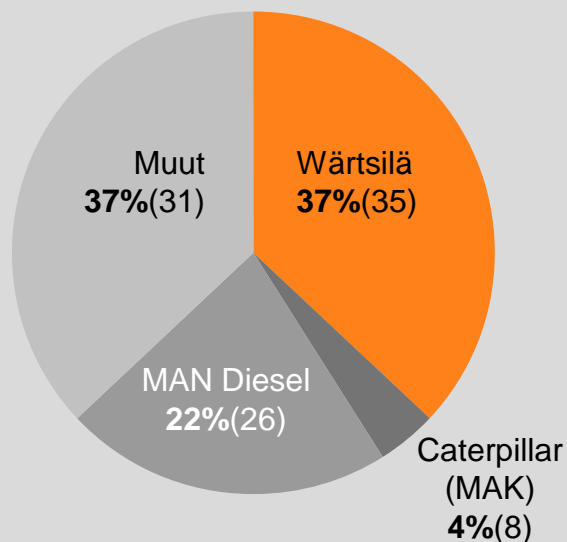
Kokonaismarkkinat viimeiset 12 kk:
2.775 MW (1.795)

Wärtsilän markkinaosuus lasketaan 12 kuukautta rullaavasti, suluissa edellisen neljänneksen päättävät luvut.
Wärtsilän oma laskelma perustuu Marine Market Databaseen.

Ship Power -markkinat Q2/2010

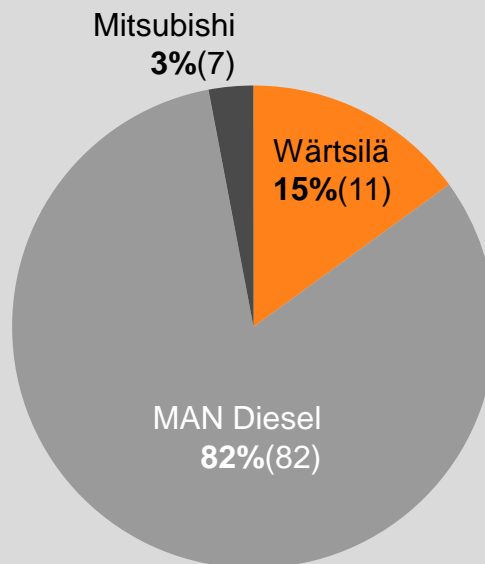
Wärtsilän merimoottoreiden markkinaosuudet

Keskinopeat päämoottorit



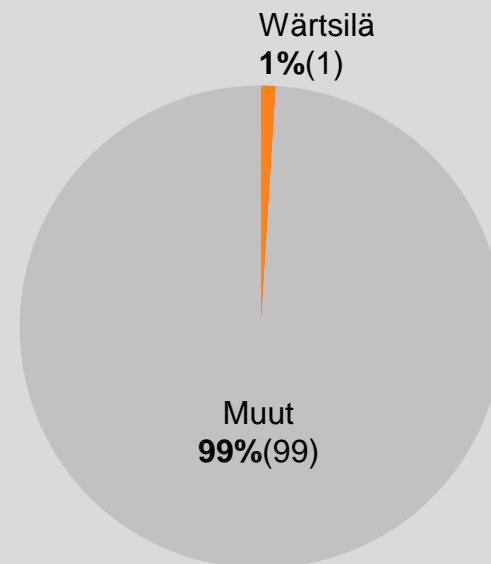
Kokonaismarkkinat viimeiset 12 kk:
553 MW (1,138)

Hidaskäyntiset päämoottorit



Kokonaismarkkinat viimeiset 12 kk:
5.667 MW (6.206)

Apumoottorit



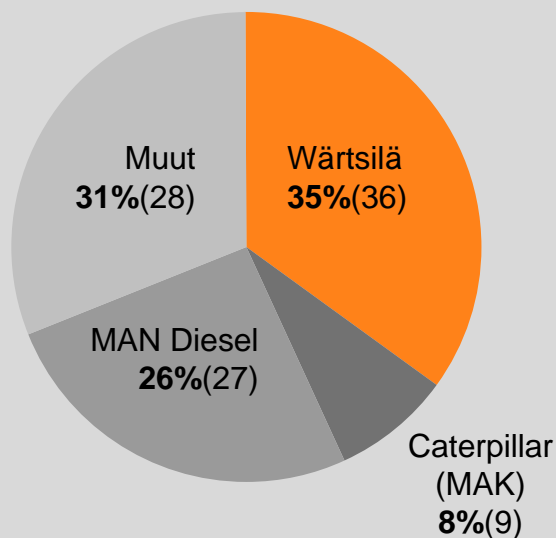
Kokonaismarkkinat viimeiset 12 kk:
1.795 MW (2.311)

Wärtsilän markkinaosuus lasketaan 12 kuukautta rullaavasti, sulussa edellisen neljänneksen päättävät luvut. Wärtsilän oma laskelma perustuu Marine Market Databaseen.

Ship Power markkinat Q1/2010

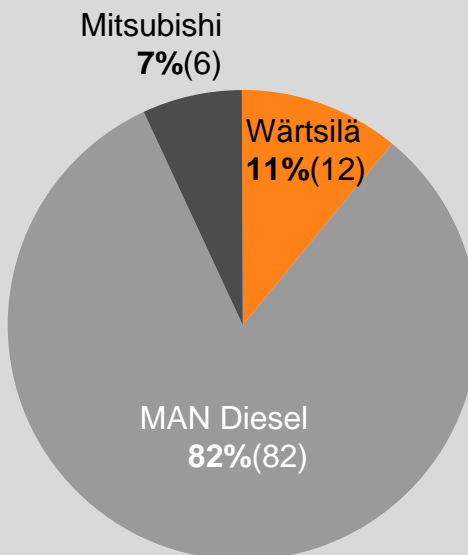
Wärtsilän merimoottoreiden markkinaosuudet

Keskinopeat päämoottorit



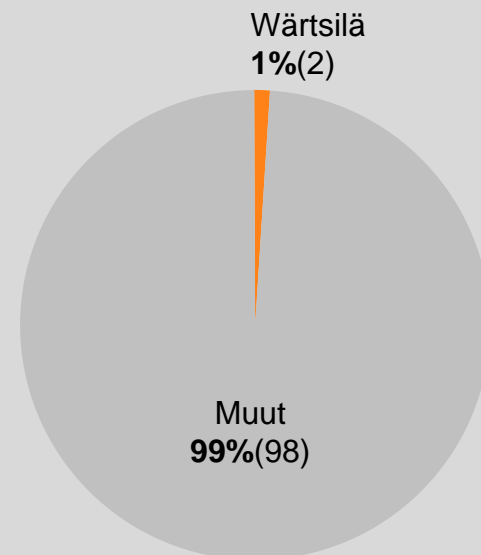
Kokonaismarkkinat viimeiset 12 kk:
1.138 MW (1.234)

Hidaskäyntiset päämoottorit



Kokonaismarkkinat viimeiset 12 kk:
6.206 MW (6.206)

Apumoottorit



Kokonaismarkkinat viimeiset 12 kk:
2.331 MW (1.879)

Wärtsilän markkinaosuus lasketaan 12 kuukautta rullaavasti, sulussa edellisen neljänneksen päättävät luvut. Wärtsilän oma laskelma perustuu Marine Market Databaseen.