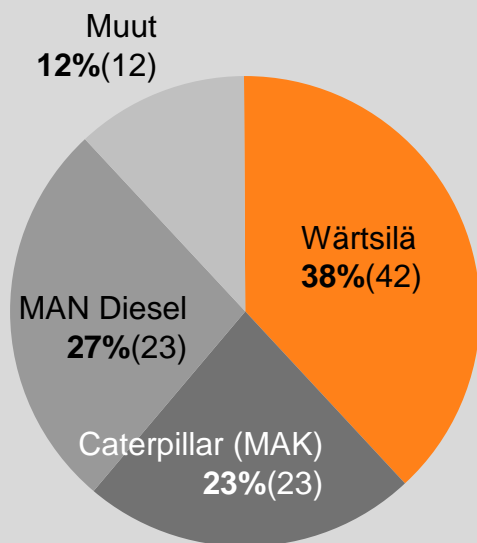


Markkinakehitys - Ship Power

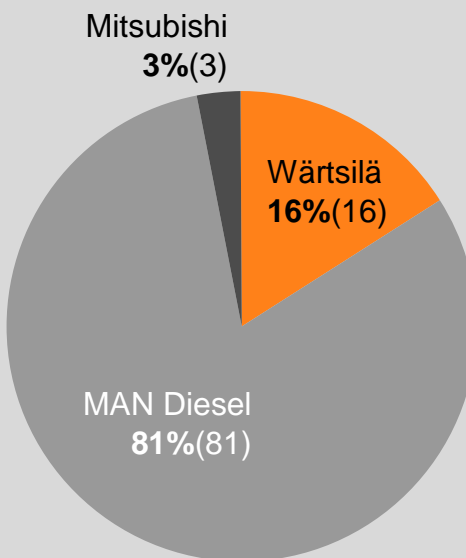
Wärtsilän merimoottoreiden markkina-asema Q4/2007

Keskinopeat päämoottorit



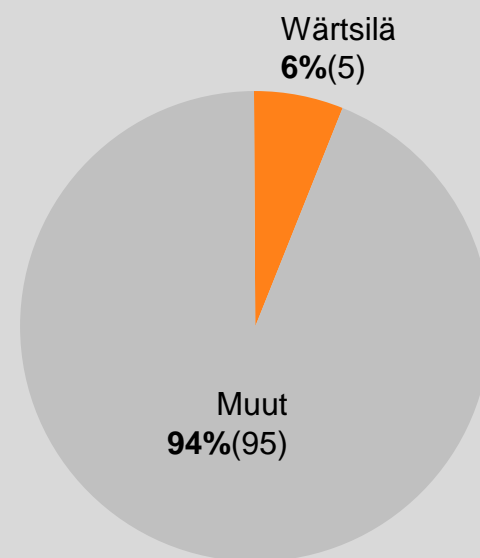
Kokonaismarkkinat
viimeiset 12 kk:
8 800 MW (8 700)

Hidaskäyntiset päämoottorit



Kokonaismarkkinat
viimeiset 12 kk:
38 100 MW (34 100)

Apumoottorit



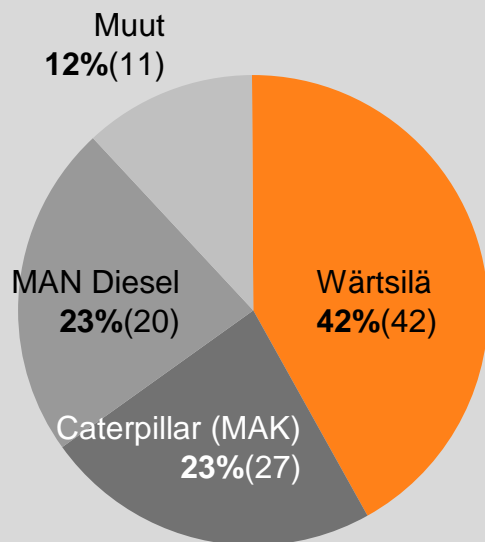
Kokonaismarkkinat
viimeiset 12 kk:
9 000 MW (8 200)

Wärtsilän oma laskelma perustuu Marine Market Databaseen. Markkinaosuudet perustuvat asennettuun tehoon, suluissa edellisen neljänneksen lopun luvut. Kokonaismarkkinat perustuvat viimeisen 12 kuukauden volyyymiin, suluissa olevat luvut kuvaavat viimeisen 12 kk volyyymia edellisen neljänneksen lopussa.

Markkinakehitys - Ship Power

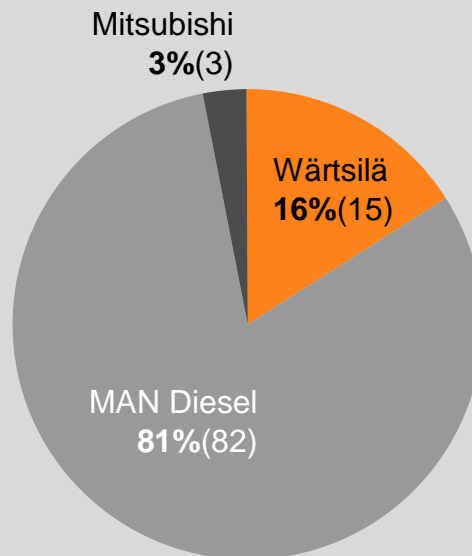
Wärtsilän merimoottoreiden markkina-asema Q3/2007

Keskinopeat päämoottorit



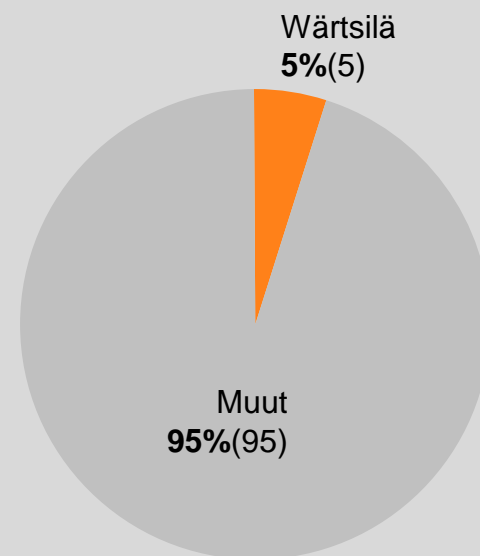
Kokonaismarkkinat
viimeiset 12 kk:
8 700 MW (9 400)

Hidaskäyntiset päämoottorit



Kokonaismarkkinat
viimeiset 12 kk:
34 100 MW (29 400)

Apumoottorit



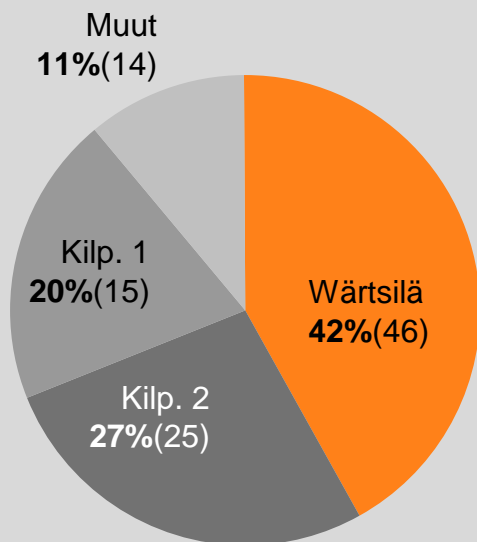
Kokonaismarkkinat
viimeiset 12 kk:
8 200 MW (9 000)

Wärtsilän oma laskelma perustuu Marine Market Databaseen. Markkinaosuudet perustuvat asennettuun tehoon, suluissa edellisen neljänneksen lopun luvut. Kokonaismarkkinat perustuvat viimeisen 12 kuukauden volyyymiin, suluissa olevat luvut kuvaavat viimeisen 12 kk volyyymia edellisen neljänneksen lopussa.

Markkinakehitys - Ship Power

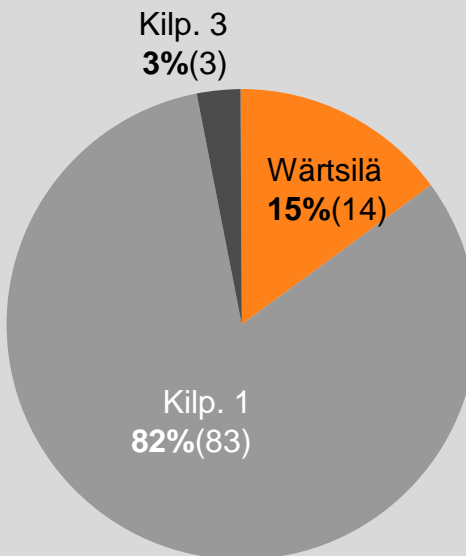
Wärtsilän merimoottoreiden markkina-asema Q2/2007

Keskinopeat päämoottorit



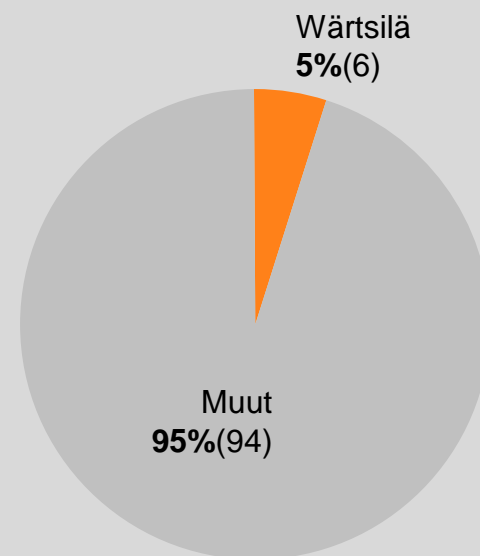
Kokonaismarkkinat
viimeiset 12 kk:
9.400 MW (8.800)

Hidaskäyntiset päämoottorit



Kokonaismarkkinat
viimeiset 12 kk:
29.400 MW (27.700)

Apumoottorit



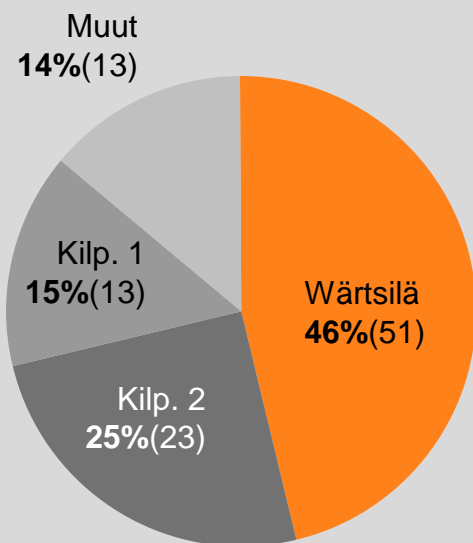
Kokonaismarkkinat
viimeiset 12 kk:
9.000 MW (7.600)

Wärtsilän oma laskelma perustuu Marine Market Databaseen. Markkinaosuudet perustuvat asennettuun tehoon, suluissa edellisen neljänneksen lopun luvut. Kokonaismarkkinat perustuvat viimeisen 12 kuukauden volyyymiin, suluissa olevat luvut kuvaavat viimeisen 12 kk volyyymia edellisen neljänneksen lopussa.

Markkinakehitys - Ship Power

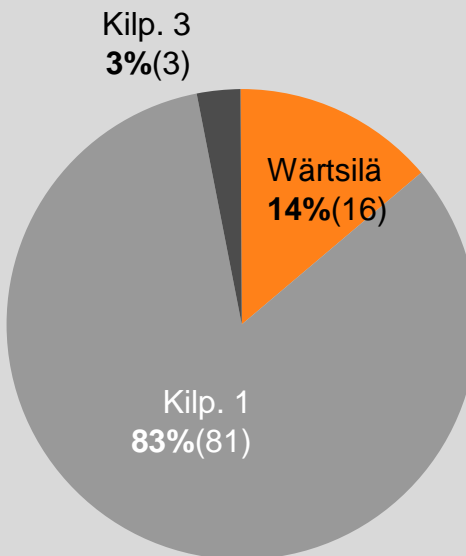
Wärtsilän merimoottoreiden markkina-asema Q1/2007

Keskinopeat päämoottorit



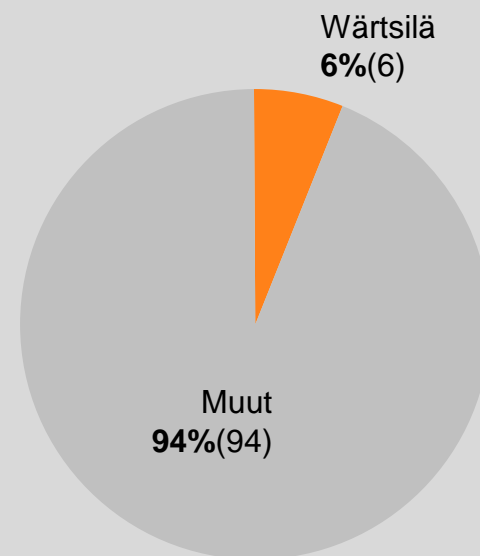
Kokonaismarkkinat
viimeiset 12 kk:
8.800 MW (9.200)

Hidaskäyntiset päämoottorit



Kokonaismarkkinat
viimeiset 12 kk:
27.700 MW (26.600)

Apumoottorit



Kokonaismarkkinat
viimeiset 12 kk:
7.600 MW (7.600)

Wärtsilän oma laskelma perustuu Marine Market Databaseen. Markkinaosuudet perustuvat asennettuun tehoon, suluissa edellisen neljänneksen lopun luvut. Kokonaismarkkinat perustuvat viimeisen 12 kuukauden volyyymiin, suluissa olevat luvut kuvaavat viimeisen 12 kk volyyymia edellisen neljänneksen lopussa.