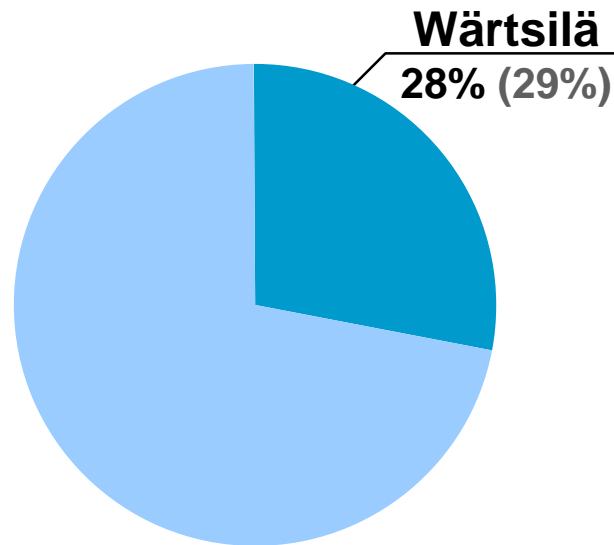


Wärtsilän markkinaosuudet

Laivojen pää- ja apumoottorit

Moottorilaukset kesäkuu 1999-toukokuu 2000

Moottorin teho



Kokonaismarkkinat: 23,743 MW
(17,156 MW, +38%)

Lähde: Diesel & Gas Turbine Worldwide - numero 11-'00, Wärtsilä

Huom: Dieselmootorit ja kaasuturbiinit > 0.5 MW

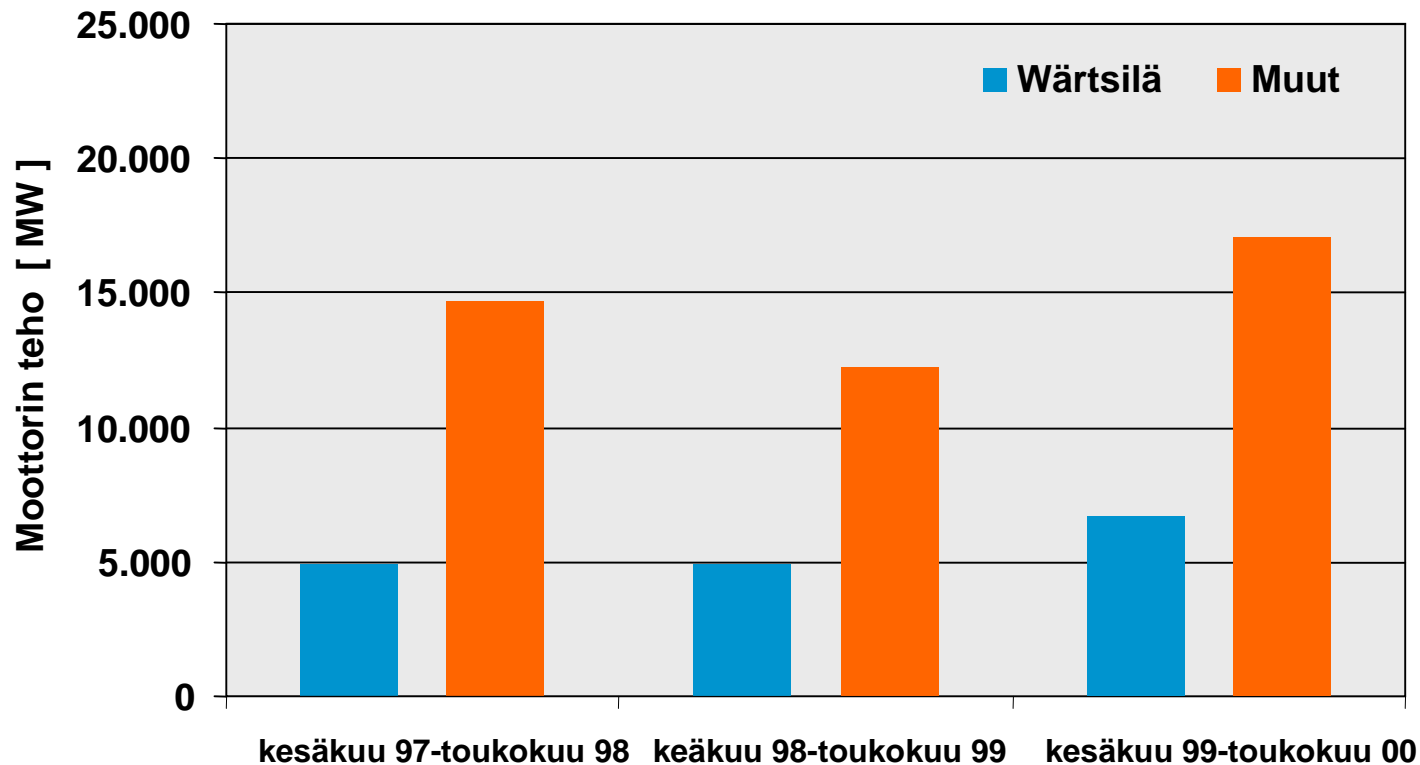
Marine

Business Intelligence WCH-4021 11-00 Wärtsilä Corporation Market Share 1



Wärtsilän markkinaosuudet

Laivojen pää- ja apumoottorit
Moottoritilaukset kesäkuu 1997-toukokuu 2000



Lähde: Diesel & Gas Turbine Worldwide - numerot 11-'98 - 11-'00, Wärtsilä

Huom: Dieselmoottorit ja kaasuturbiinit > 0.5 MW

Marine

Business Intelligence WCH-4021 11-00 Wärtsilä Corporation Market Share 2

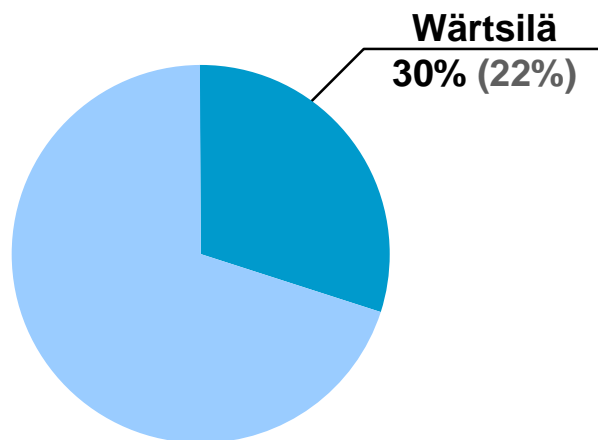


Wärtsilän markkinaosuudet

Laivojen pää- ja apumoottorit
moottoritilaukset kesäkuu 1999-toukokuu 2000

Hidaskäyntiset moottorit

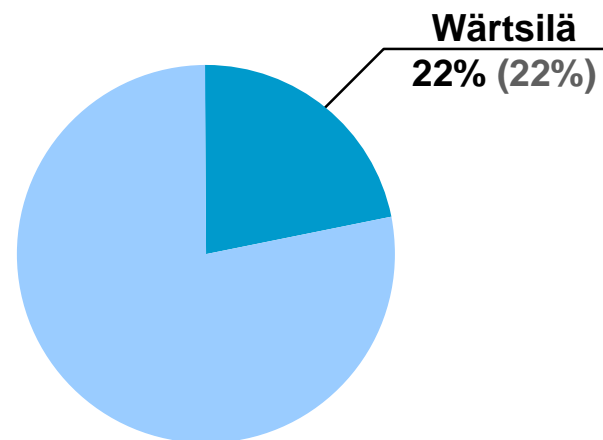
< 300 rpm



Kokonaismarkkinat: 464 moottoria
(575 moottoria, -19%)

Keskinopeat moottorit

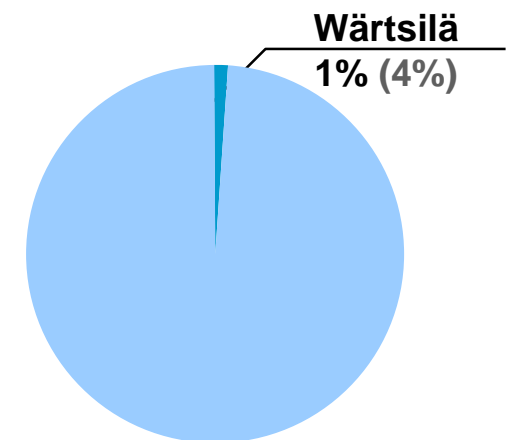
300 to 1.000 rpm



Kokonaismarkkinat: 3.098 moottoria
(2.321 moottoria, +33%)

Nopeakäyntiset moottorit

> 1.000 rpm



Kokonaismarkkinat: 3.884 moottoria
(3.240 moottoria, +20%)

Lähde: Diesel & Gas Turbine Worldwide - numero 11-'00, Wärtsilä
Notes: Dieselmoottorit ja kaasuturbiinit > 0.5 MW
Osuus perustuu moottorien lukumäärään

Marine

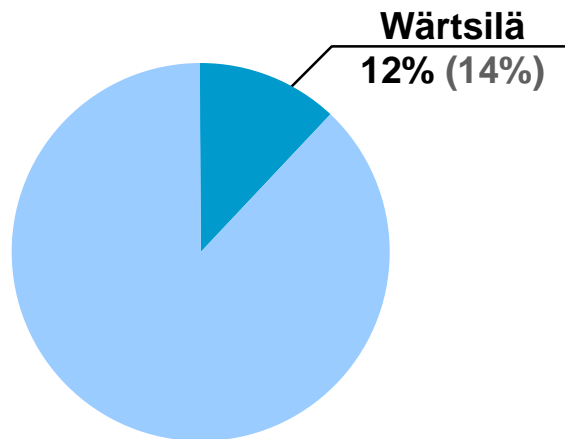
Business Intelligence WCH-4021 11-00 Wärtsilä Corporation Market Share 3



Wärtsilän markkinaosuudet

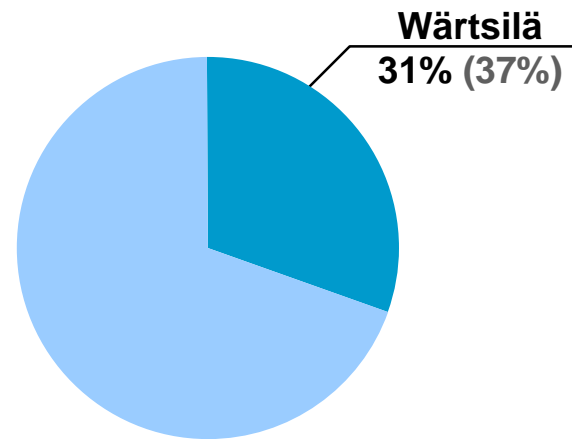
Laivojen pää- ja apumoottorit
Moottorilaukset kesäkuu 1999-toukokuu 2000

Moottorit 0.5 - 5.0 MW



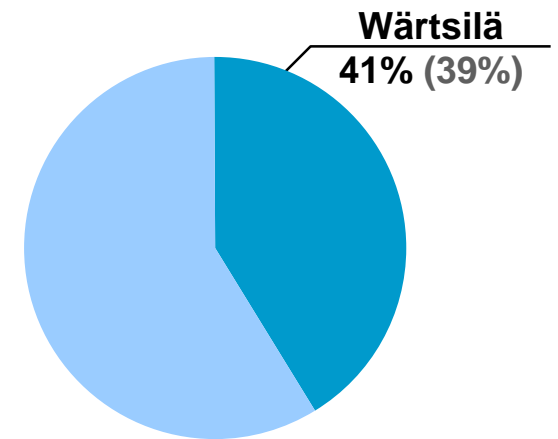
Kokonaismarkkinat: 7.828 MW
(6.577 MW, +19%)

Moottorit 5.0 - 15 MW



Kokonaismarkkinat: 7.844 MW
(4.839 MW, +62%)

Moottorit > 15 MW



Kokonaismarkkinat: 8.071 MW
(5.743 MW, +41%)

Lähde: Diesel & Gas Turbine Worldwide - Issue 11-'00, Wärtsilä
Huom: Dieselmootorit ja kaasuturbiinit > 0.5 MW
Osuus perustuu moottorin tehoon

Marine

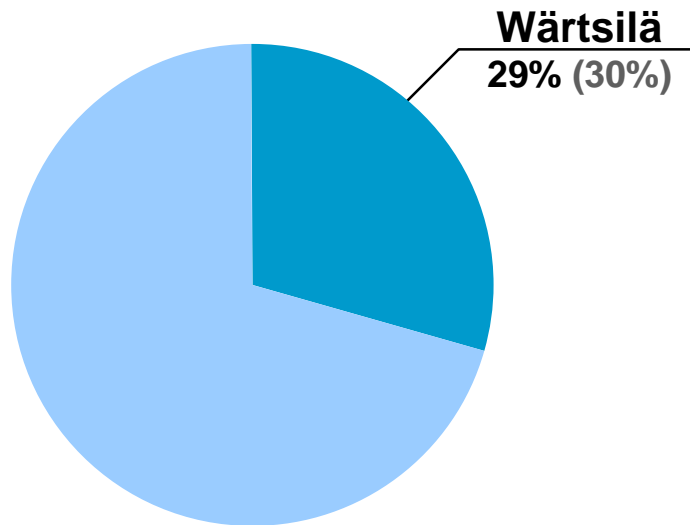
Business Intelligence WCH-4021 11-00 Wärtsilä Corporation Market Share 4



Wärtsilän markkinaosuudet

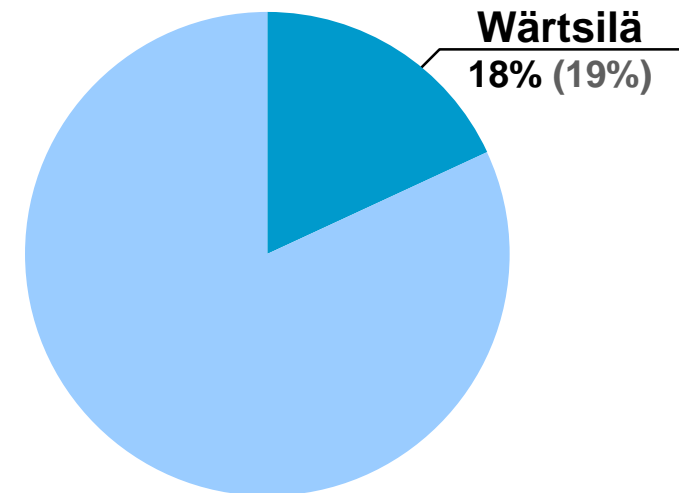
Laivojen pää- ja apumoottorit
moottoritilaukset kesäkuu 1999-toukokuu 2000

Päämoottorit



Kokonaismarkkinat: 21.175 MW
(15.051 MW, +41%)

Apumoottorit



Kokonaismarkkinat: 2.568 MW
(2.108 MW, +22%)

Lähde: Diesel & Gas Turbine Worldwide - numero 11-'00, Wärtsilä

Huom: Dieselmoottorit ja kaasuturbiinit > 0.5 MW

"Päämoottorit" sisältää sekä mekaaniset että dieselsähköiset propulsiojärjestelmät

Osuus perustuu moottorin tehoon

Marine

Business Intelligence WCH-4021 11-00 Wärtsilä Corporation Market Share 5

